Załącznik nr 1 do uchwały Nr XLII/351/2017
Rady Miejskiej Będzina
z dnia 18 października 2017 roku
w sprawie przyjęcia informacji o stanie realizacji
zadań oświatowych w roku szkolnym 2016/2017

Oświata w Będzinie
Informacja o stanie realizacji zadań oświatowych w roku szkolnym 2016/2017

Informację przygotował Wydział Oświaty Urzędu Miejskiego w Będzinie

Opracowano na podstawie:

- sprawozdań Systemu Informacji Oświatowej (stan na dzień 30 września 2016 roku oraz 31 marca 2017 roku),
- sprawozdania z wykonania budżetu Miasta Będzina za 2016 rok,
- arkuszy organizacji pracy szkół i przedszkoli prowadzonych przez Miasto Będzin w roku szkolnym 2016/2017,
- analiz wyników egzaminów zewnętrznych (sesja 2017) sporządzonych przez Okręgową Komisję Egzaminacyjną w Jaworznie oraz Centralną Komisję Egzaminacyjną,
- innej źródłowej dokumentacji.

Wstęp

Informacja o stanie realizacji zadań oświatowych w roku szkolnym 2016/2017 przygotowana została w związku z art. 5a ust. 4 ustawy z dnia 7 września 1991 roku o systemie oświaty (tekst jednolity Dz. U. z 2016 r., poz. 1943 z późniejszymi zmianami). Organ wykonawczy jednostki samorządu terytorialnego, w terminie do dnia 31 października, powinien przedstawić organowi stanowiącemu jednostki samorządu terytorialnego informację o stanie realizacji zadań oświatowych tej jednostki za poprzedni rok szkolny, w tym o wynikach egzaminów zewnętrznych w szkołach tych typów, których prowadzenie należy do zadań własnych jednostki samorządu terytorialnego.

Przedłożona do akceptacji Rady Miejskiej informacja obrazuje stan edukacji w Będzinie w roku szkolnym 2016/2017 na podstawie danych liczbowych, z uwzględnieniem m.in. analizy sieci szkół i placówek oświatowych, organizacji i bazy szkół, kadry pedagogicznej, analizy osiągnięć, wyników egzaminów gimnazjalnych oraz liczby laureatów konkursów i olimpiad.

Celem informacji o stanie realizacji zadań oświatowych jest przedstawienie Radzie Miejskiej oraz lokalnej społeczności jasnego i zwięzłego obrazu, w jaki sposób miasto Będzin wypełnia swoje zobowiązania w obszarze oświaty, a także postępu i trudności w poprawianiu szans edukacyjnych dzieci i młodzieży.

Gmina jest jednym z wielu podmiotów wpływających na pracę szkoły, w tym również na jakość jej oferty edukacyjnej i wychowawczej. Ze względu jednak na ustawowy obowiązek zapewnienia obsługi finansowej, administracyjnej i gospodarczej oraz prowadzenia przedszkoli i szkół – jako zadanie własne – gmina ma szczególną rolę do spełnienia w procesie zapewniania jakości edukacji.

Artykuł 10 ust. 1 ustawy z dnia 14 grudnia 2016 roku – Prawo oświatowe (Dz. U. z 2017 poz. 59 z późniejszymi zmianami) wskazuje następujące zadania organu prowadzącego szkołę lub placówkę:

1) zapewnienie warunków działania szkoły lub placówki, w tym bezpiecznych i higienicznych warunków nauki, wychowania i opieki;
2) zapewnienie warunków umożliwiających stosowanie specjalnej organizacji nauki i metod pracy dla dzieci i młodzieży objętych kształceniem specjalnym;
3) wykonywanie remontów obiektów szkolnych oraz zadań inwestycyjnych w tym zakresie;
4) zapewnienie obsługi administracyjnej, w tym prawnej, obsługi finansowej, w tym w zakresie wykonywanie czynności, o których mowa w art. 4 ust. 3 pkt 2-6 ustawy z dnia 29 września 1994 roku o rachunkowości, i obsługi organizacyjnej szkoły lub placówki;
5) wyposażenie szkoły lub placówki w pomoce dydaktyczne i sprzęt niezbędny do pełnej realizacji programów nauczania, programów wychowawczo-profilaktycznych, przeprowadzania egzaminów oraz wykonywania innych zadań statutowych;
6) wykonywanie czynności w sprawach z zakresu prawa pracy w stosunku do dyrektora szkoły lub placówki.

Podstawowe decyzje prawne i strategiczne

W roku szkolnym 2016/2017 Rada Miejskiej Będzina podjęła następujące uchwały dotyczące zadań oświatowych:

- uchwała Nr XXVI/193/2016 Rady Miejskiej Będzina z dnia 26 października 2016 roku w sprawie przyjęcia informacji o stanie realizacji zadań oświatowych w roku szkolnym 2015/2016,
- uchwała Nr XXVIII/221/2016 Rady Miejskiej Będzina z dnia 21 grudnia 2016 roku w sprawie ustalenia trybu udzielania i rozliczania dotacji dla prowadzonych na terenie Miasta Będzina niepublicznych szkół, przedszkoli i innych form wychowania przedszkolnego oraz trybu i zakresu kontroli prawidłowości ich pobrania i wykorzystania,
- uchwała Nr XXIX/228/2017 Rady Miejskiej Będzina z dnia 25 stycznia 2017 roku w sprawie określenia wysokości opłaty za korzystanie z wychowania przedszkolnego dzieci w wieku do lat 5 w prowadzonych przez Miasto Będzin przedszkolach i oddziałach przedszkolnych w szkołach podstawowych,
- uchwała Nr XXIX/229/2017 Rady Miejskiej Będzina z dnia 25 stycznia 2017 roku w sprawie projektu dostosowania sieci szkół podstawowych i gimnazjów do nowego ustroju szkolnego oraz projektu zmiany uchwały Nr XXXVII/542/2009 Rady Miejskiej w Będzinie z dnia 2 marca 2009 roku w sprawie ustalenia sieci prowadzonych przez miasto Będzin publicznych przedszkoli i oddziałów przedszkolnych w szkołach podstawowych.
- uchwała Nr XXIX/233/2017 Rady Miejskiej Będzina z dnia 25 stycznia 2017 roku w sprawie określenia kryteriów drugiego etapu postępowania rekrutacyjnego do prowadzonych przez Miasto Będzin przedszkoli i oddziałów przedszkolnych w szkołach,
- uchwała Nr XXXII/263/2017 Rady Miejskiej Będzina z dnia 29 marca 2017 roku w sprawie określenia kryteriów przyjęcia do klas pierwszych prowadzonych przez Miasto Będzin szkół podstawowych dla kandydatów zamieszkałych poza obwodem publicznej szkoły oraz określenia liczby punktów za każde z kryteriów i dokumentów niezbędnych do ich potwierdzenia,
- uchwała Nr XXXIV/274/2017 Rady Miejskiej Będzina z dnia 19 kwietnia 2017 roku w sprawie nadania imienia Przedszkolu Miejskiemu nr 10 w Będzinie przy ulicy Kieleckiej 11,
- uchwała Nr XXXVII/321/2017 Rady Miejskiej Będzina z dnia 13 czerwca 2017 roku w sprawie zmiany uchwały Nr VI/42/2015 Rady Miejskiej Będzina z dnia 25 marca 2015 roku w sprawie przyjęcia planu sieci prowadzonych przez Miasto Będzin szkół podstawowych i gimnazjów oraz określenia granic ich obwodów,
- uchwała Nr XXXVII/322/2017 Rady Miejskiej Będzina z dnia 13 czerwca 2017 roku w sprawie ustalenia planu sieci prowadzonych przez Miasto Będzin szkół podstawowych oraz określenia granic ich obwodów,
- uchwała Nr XXXIX/337/2017 Rady Miejskiej Będzina z dnia 14 sierpnia 2017 roku w sprawie utworzenia wydzielonego rachunku dochodów i wydatków nimi finansowanych dla jednostek budżetowych prowadzących działalność określoną w ustawie z dnia 14 grudnia 2016 roku – Prawo oświatowe.

Uwarunkowania demograficzne polityki oświatowej miasta

Z punktu widzenia lokalnej polityki oświatowej zjawiska i procesy demograficzne stanowią ważne narzędzie z jednej strony oceny skutków podejmowanych działań, a z drugiej programowania działań na kolejne lata.

Aktualną sytuację demograficzną w Będzinie charakteryzują następujące zjawiska:

- od 2006 roku do 2010 roku rosła liczba dzieci zamieszkujących Będzin, tendencja ta jednak wyraźnie zmieniła się w 2014 roku i aktualnie obserwujemy znaczny spadek liczby dzieci z 619 w 2011 roku do 447 w 2016 roku,
- w szkołach podstawowych w klasach edukacji wczesnoszkolnej od trzech lat ze względu na decyzje rządu, najpierw o obniżeniu wieku szkolnego a następnie o powrocie od roku szkolnego 2016/2017 sześciolatków do przedszkoli, liczba uczniów jest niestabilna i nie odzwierciedla liczby dzieci z rocznika, w roku szkolnym 2015/2016 w klasach pierwszych będzińskich szkół podstawowych było 733 uczniów, w roku szkolnym 2016/2017 już tylko 183 uczniów, a w 2017/2018 – 505 uczniów.

Wykres 1 Liczba dzieci zameldowanych w Będzinie według roczników

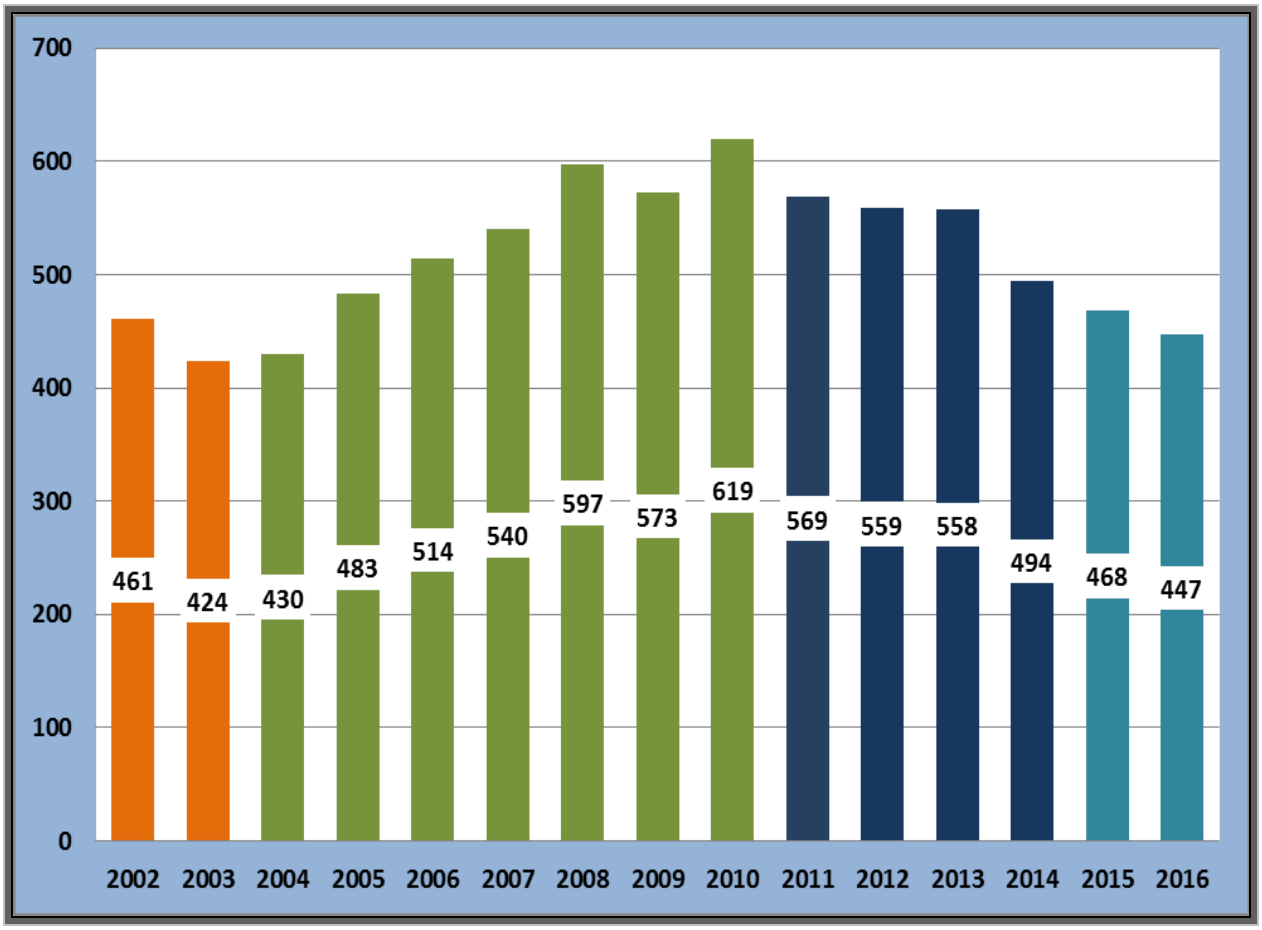

źródło: opracowanie własne na podstawie danych Ewidencji Ludności Urzędu Miejskiego w Będzinie

Wykres 2 Prognozowana liczba uczniów w szkołach prowadzonych przez miasto Będzin

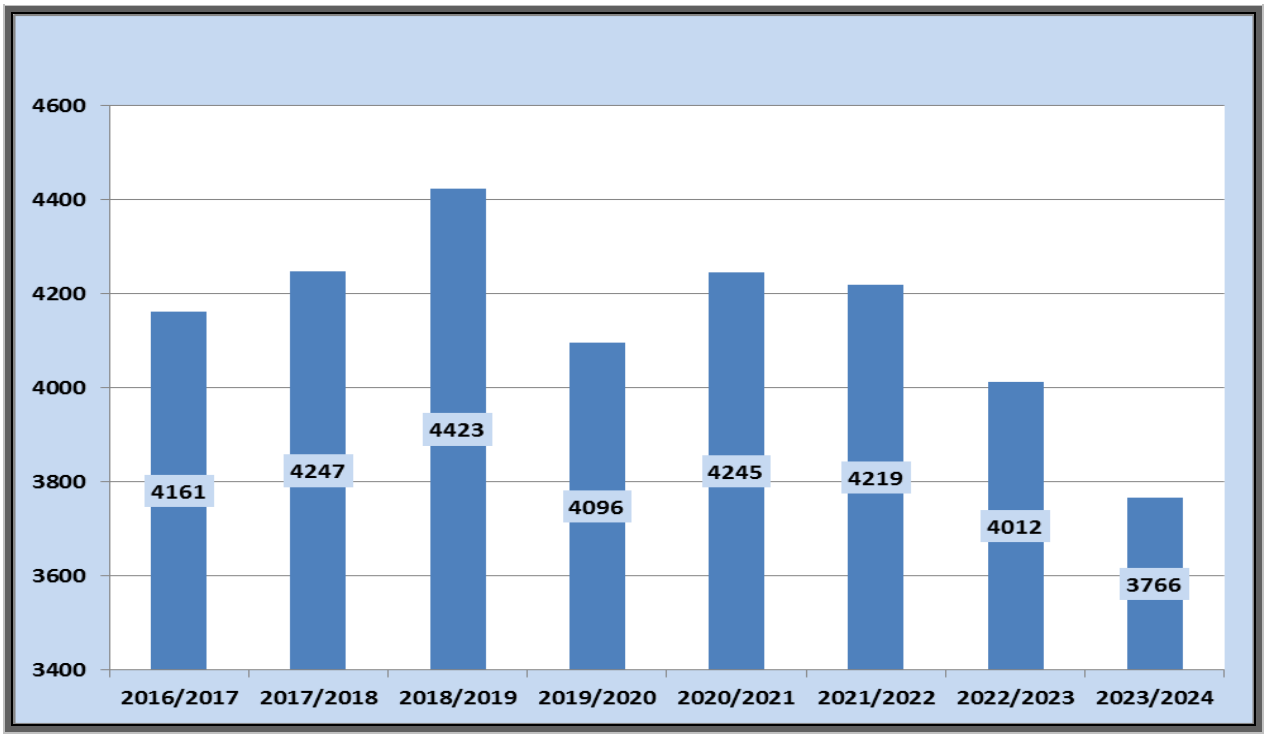

Wykres 3 Prognozowana liczba uczniów w Szkole Podstawowej nr 3 w latach 2016-2024

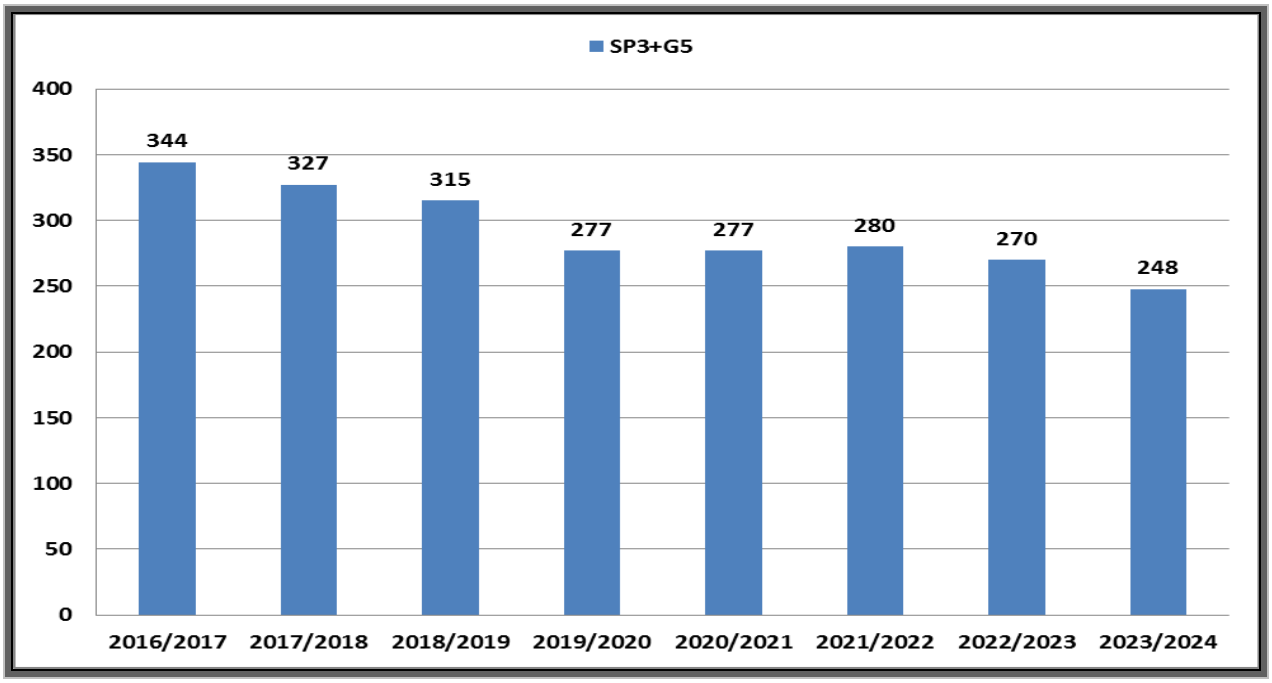

Miejski Zespół Szkół nr 3 w Będzinie 1 września 2017 roku stał się ośmioklasową Szkołą Podstawową nr 3 im. Kornela Makuszyńskiego z oddziałami integracyjnymi. Do 31 sierpnia 2019 roku będzie prowadzić klasy gimnazjalne Gimnazjum nr 5 im. Marii Curie-Skłodowskiej. W najbliższych latach do placówki tej uczęszczać będzie ok. 300 uczniów. Prognozowana po 2020 roku mniejsza liczba uczniów w rzeczywistości może być inna ze względu na wybór szkoły przez dzieci z obwodu Szkoły Podstawowej nr 6. Prognozowana liczba uczniów gwarantuje dobre warunki nauki i przede wszystkim pracę bez zmianowości.

Wykres 4 Prognozowana liczba uczniów w Szkole Podstawowej nr 6 w latach 2016-2024

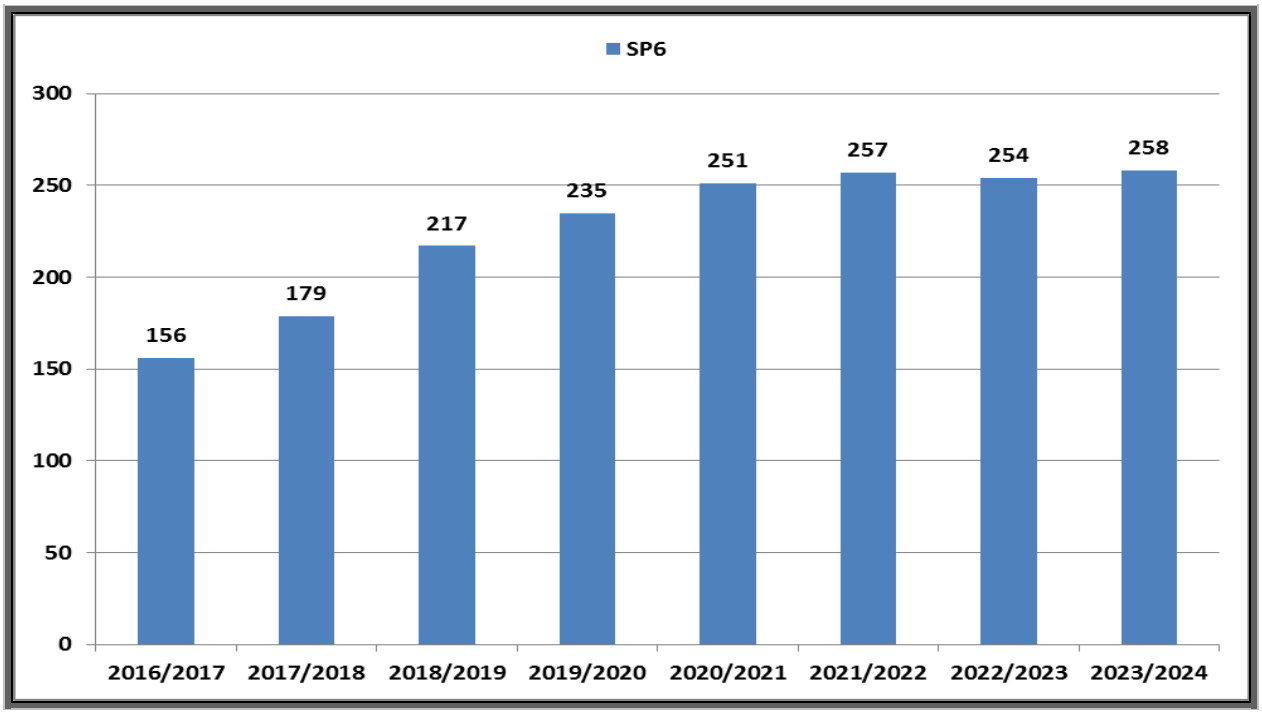

Szkoła Podstawowa nr 6 im. Marii Konopnickiej od 1 września 2017 roku funkcjonuje jako szkoła ośmioklasowa. W kolejnych latach będzie się stopniowo zwiększać liczba uczniów. W najbliższych latach liczba ta powinna się ustabilizować na niższym niż prognozowane liczby poziomie ok. 220 uczniów. Sytuacja taka gwarantuje brak zmianowości.

Wykres 5 Prognozowana liczba uczniów w Szkole Podstawowej nr 9 w latach 2016-2024

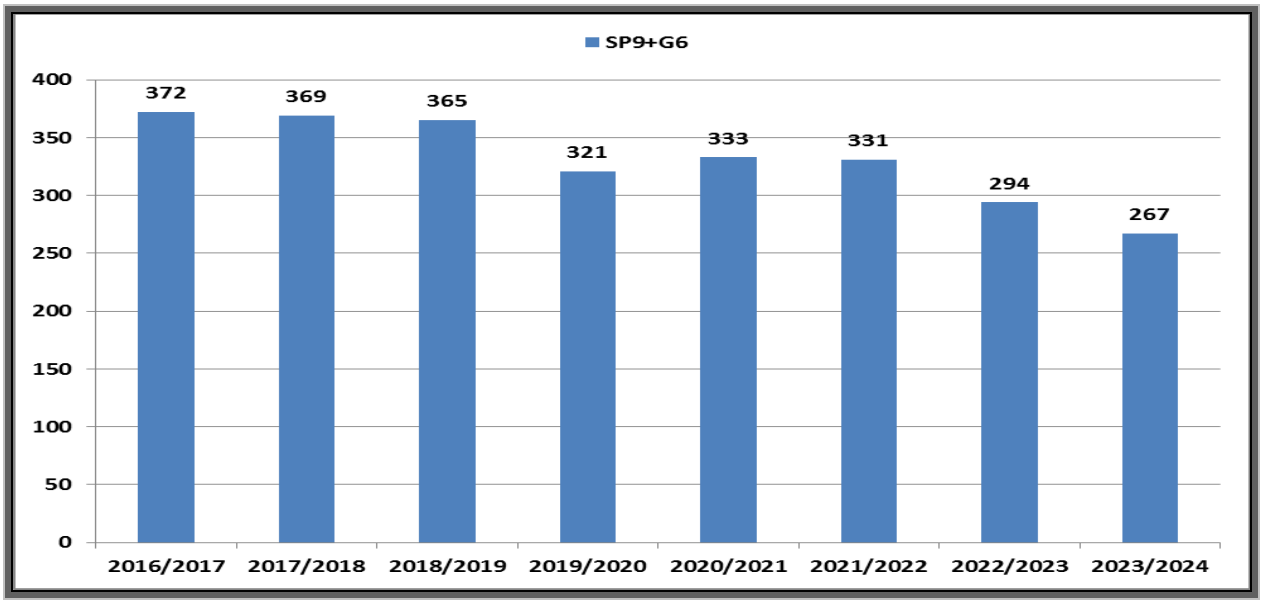

Miejski Zespół Szkół nr 4 w Będzinie 1 września 2017 roku stał się ośmioklasową Szkołą Podstawową nr 9 im. Noblistów Polskich z oddziałami sportowymi oraz jednym oddziałem przedszkolnym. Do 31 sierpnia 2019 roku będzie prowadzić klasy gimnazjalne Gimnazjum nr 6. W najbliższych latach do placówki tej uczęszczać będzie ok. 350 uczniów. Prognozowana po 2022 roku mniejsza liczba uczniów w rzeczywistości

może być inna ze względu na wybór szkoły przez uczniów zainteresowanych klasami sportowymi. Prognozowana liczba uczniów gwarantuje dobre warunki nauki i przede wszystkim pracę bez zmianowości.

Wykres 6 Prognozowana liczba uczniów w Szkole Podstawowej nr 11 w latach 2016-2024

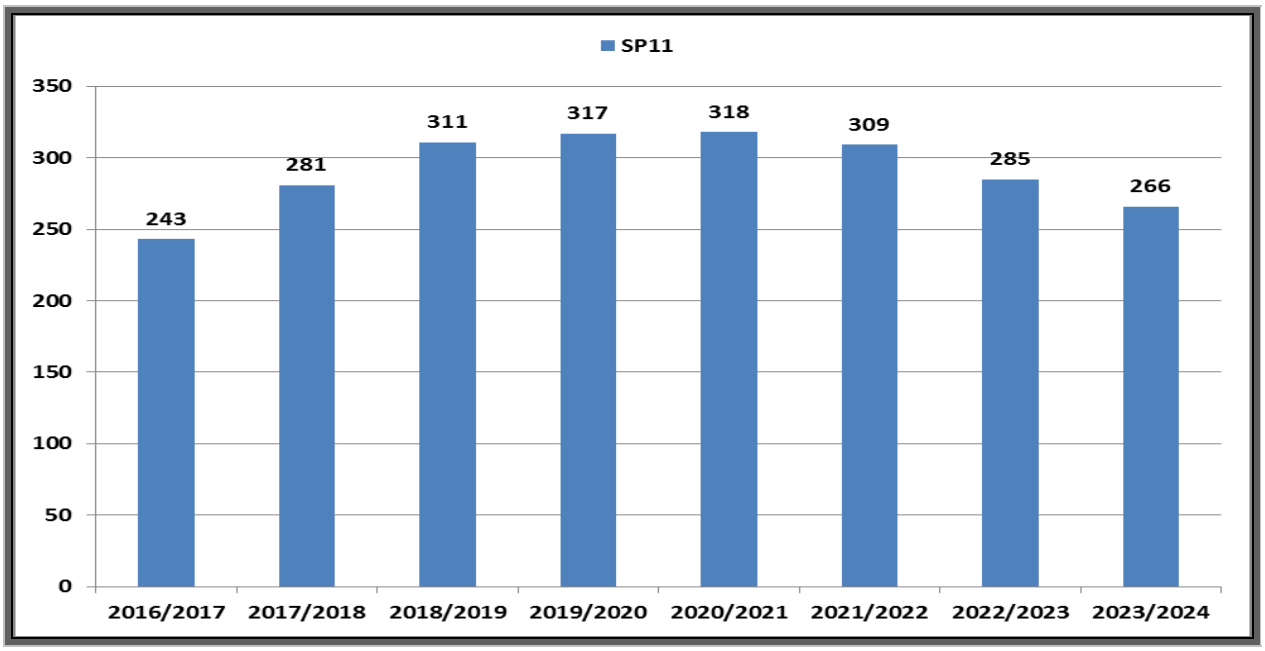

Szkoła Podstawowa nr 11 im. Władysława Broniewskiego od 1 września 2017 roku funkcjonuje jako szkoła ośmioklasowa z oddziałami integracyjnymi i 2 oddziałami przedszkolnymi. W kolejnych latach będzie się nieznacznie zwiększać liczba uczniów do ok. 320 uczniów w 2020 roku. Ze względu na konieczność utrzymania powstałych częściowo ze środków unijnych oddziałów przedszkolnych w latach 2018–2022 może zachodzić konieczność wprowadzenia częściowej zmianowości.

Wykres 7 Prognozowana liczba uczniów w Szkole Podstawowej nr 13 w latach 2016-2024

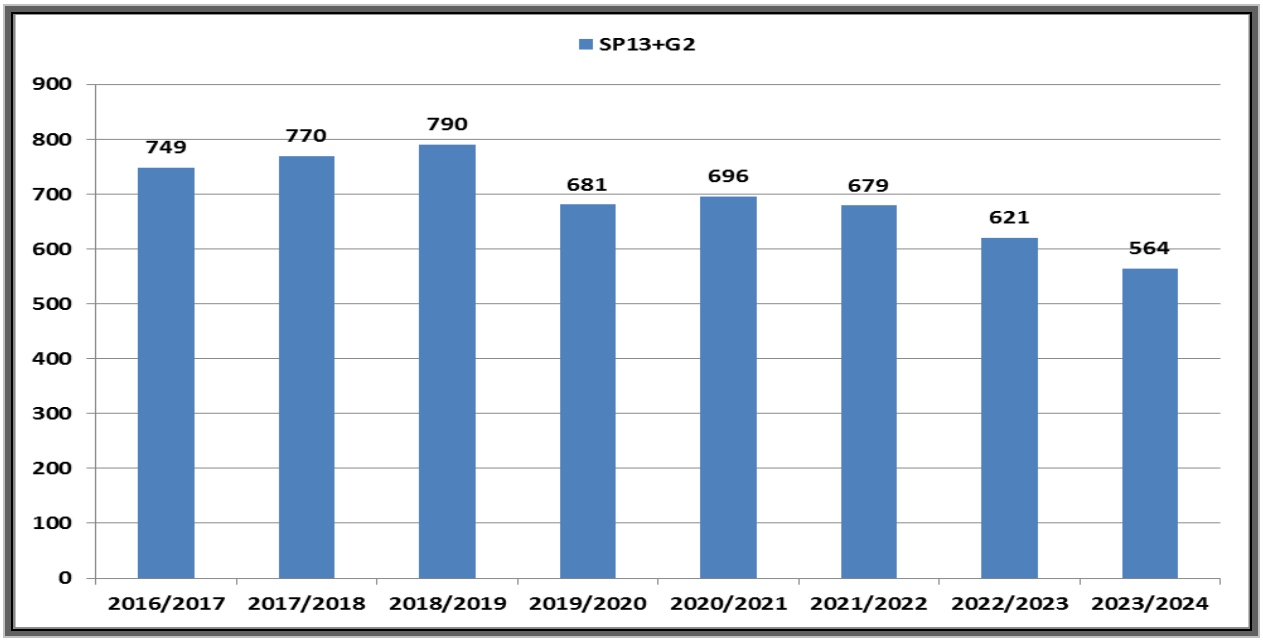

Miejski Zespół Szkół nr 2 w Będzinie 1 września 2017 roku stał się ośmioklasową Szkołą Podstawową nr 13 im. Huberta Wagnera z oddziałami sportowymi i przedszkolnymi. Do 31 sierpnia 2019 roku będzie prowadzić klasy gimnazjalne Gimnazjum nr 2. W najbliższych latach do placówki tej uczęszczać będzie ok. 800 uczniów. Prognozowana po 2020 roku mniejsza liczba uczniów gwarantuje dobre warunki nauki.

Wykres 8 Prognozowana liczba uczniów w Szkole Podstawowej nr 10 w latach 2016-2024

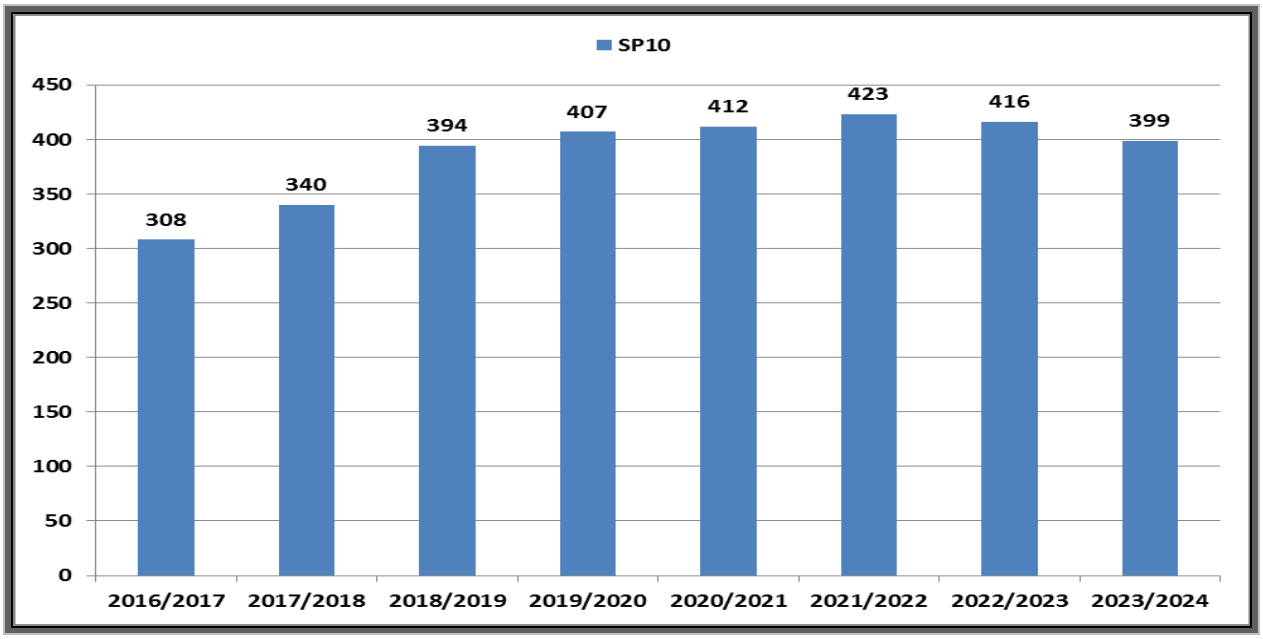

Szkoła Podstawowa nr 10 im. Armii Krajowej od 1 września 2017 roku funkcjonuje jako szkoła ośmioklasowa. W kolejnych latach będzie się stopniowo zwiększać liczba uczniów, dlatego też proponuje się od 1 września 2019 roku rezygnację z prowadzenia oddziału przedszkolnego. W najbliższych latach liczba uczniów powinna się ustabilizować na poziomie ok. 400 uczniów.

Wykres 9 Prognozowana liczba uczniów w Szkole Podstawowej nr 1 w latach 2016-2024

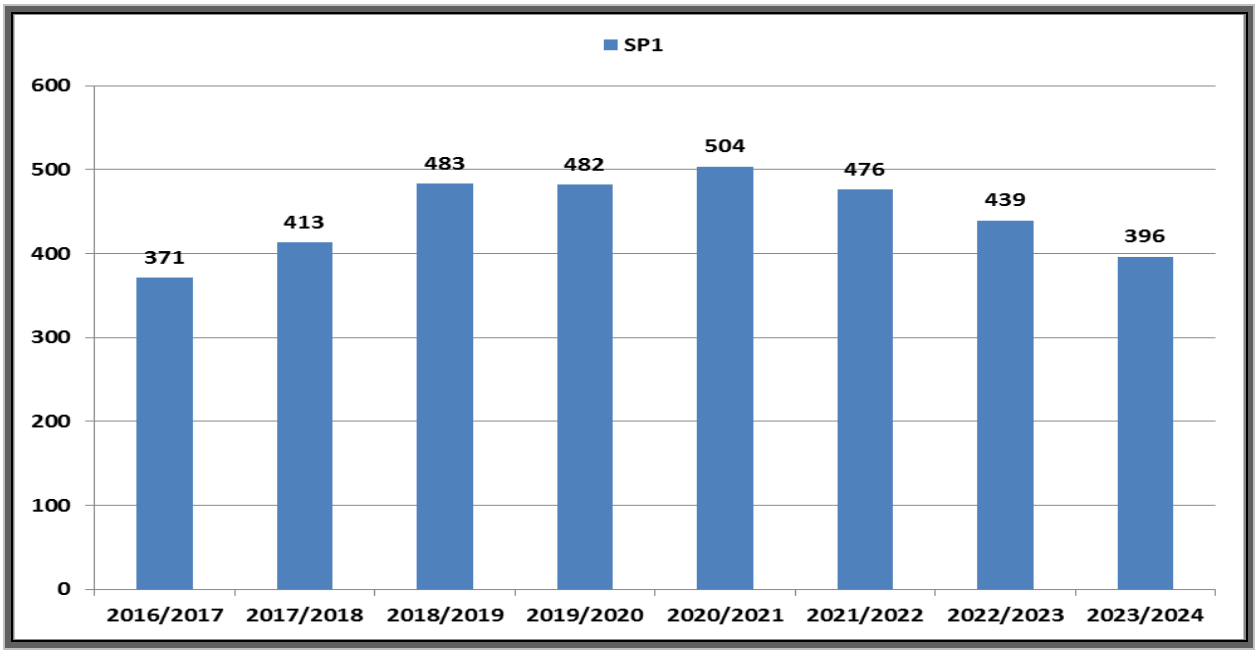

Szkoła Podstawowa nr 1 im. Adama Mickiewicza od 1 września 2017 roku funkcjonuje jako szkoła ośmioklasowa. Do 2020 roku zwiększy się liczba uczniów do 500. Po 2022 roku liczba uczniów powinna się ustabilizować na poziomie ok. 420 uczniów.

Wykres 10 Prognozowana liczba uczniów w Szkole Podstawowej nr 4 w latach 2016-2024

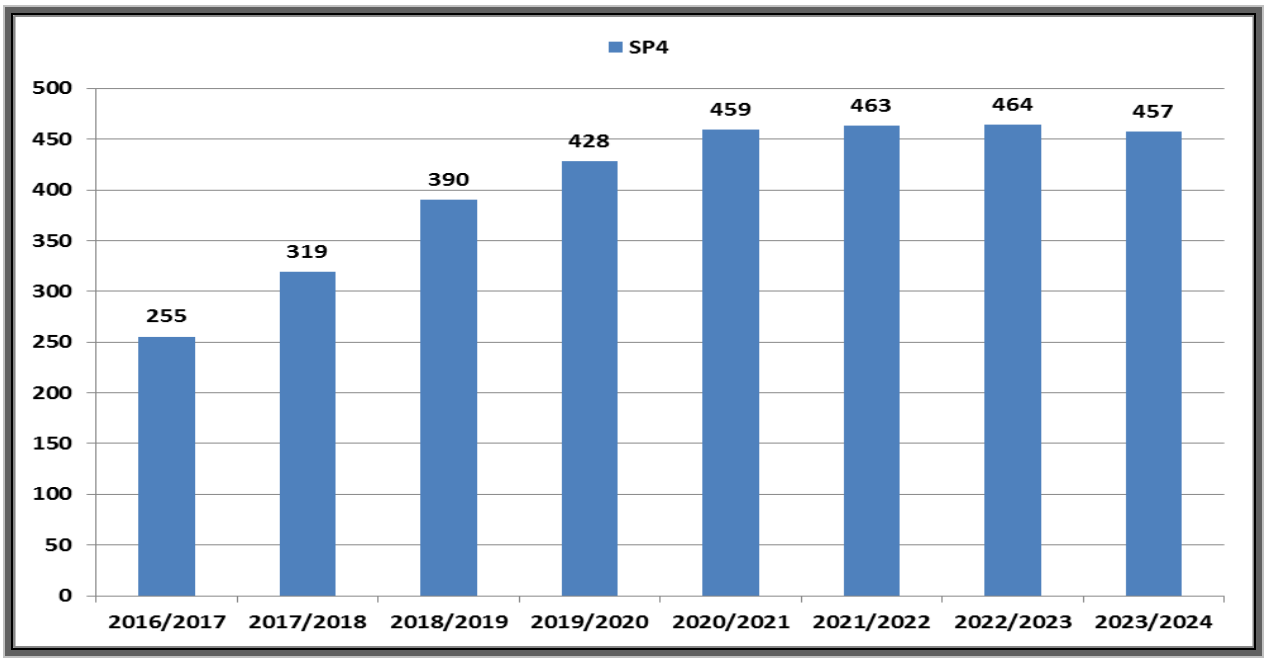

Szkoła Podstawowa nr 4 im. Stanisława Staszica od 1 września 2017 roku funkcjonuje jako szkoła ośmioklasowa. W kolejnych latach będzie się stopniowo zwiększać liczba uczniów, dlatego też proponuje się rezygnację z prowadzenia oddziałów przedszkolnych. W najbliższych latach liczba uczniów powinna się ustabilizować na poziomie ok. 450 uczniów.

Wykres 11 Prognozowana liczba uczniów w Szkole Podstawowej nr 2 w latach 2016-2024

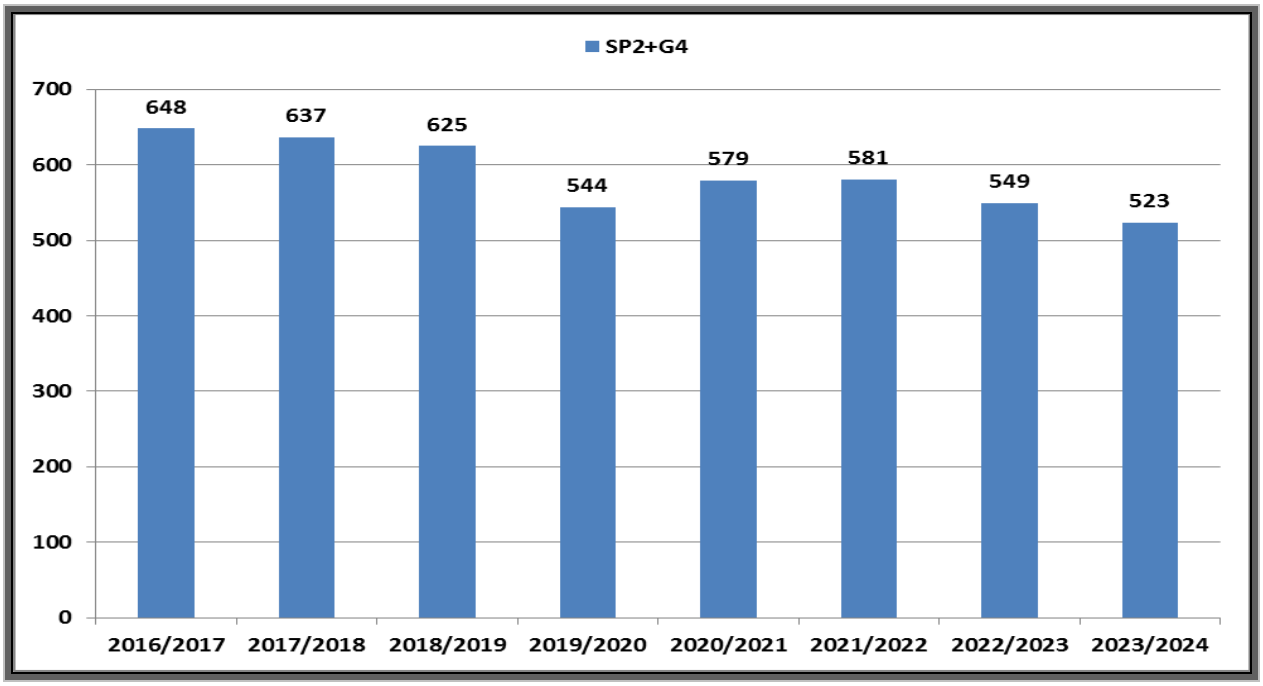

Miejski Zespół Szkół nr 1 w Będzinie 1 września 2017 roku stał się ośmioklasową Szkołą Podstawową nr 2 im. Króla Kazimierza Wielkiego. Do 31 sierpnia 2019 roku będzie prowadzić klasy gimnazjalne Gimnazjum nr 4. W najbliższych latach do placówki tej uczęszczać będzie ok. 640 uczniów. Prognozowana po 2020 roku mniejsza liczba uczniów gwarantuje dobre warunki nauki i przede wszystkim pracę bez zmianowości.

Wykres 12 Prognozowana liczba uczniów w Szkole Podstawowej nr 8 w latach 2016-2024

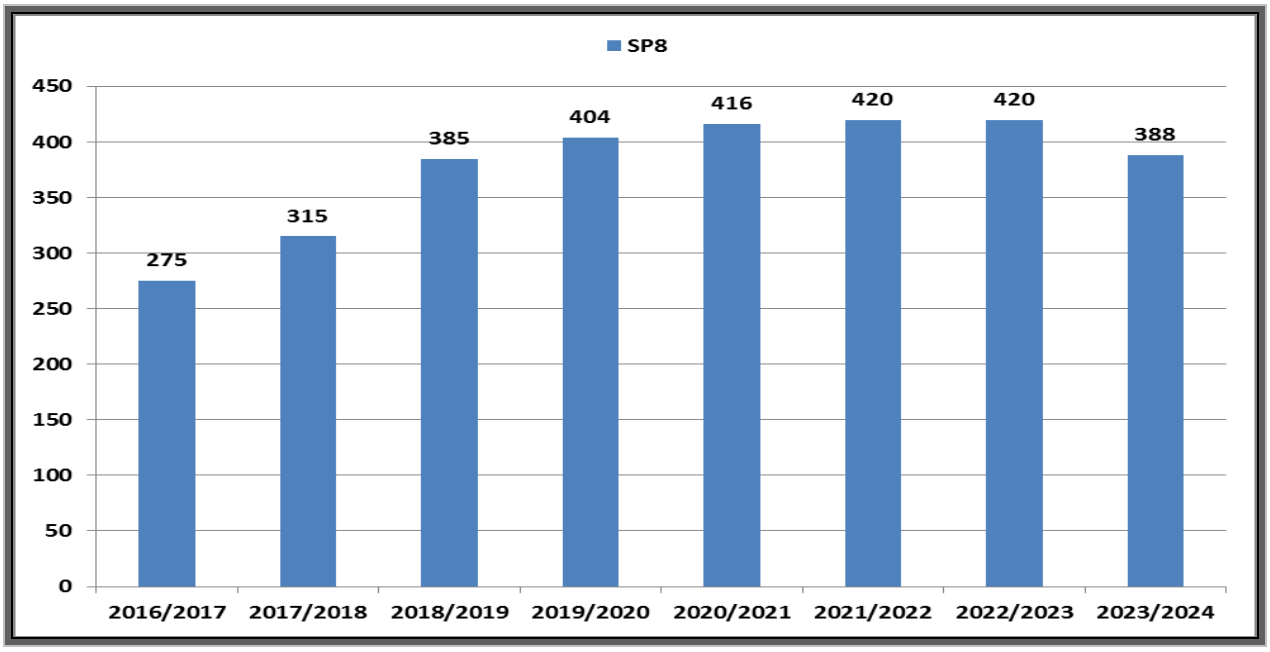

Szkoła Podstawowa nr 8 im. Jana Pawła II od 1 września 2017 roku funkcjonuje jako szkoła ośmioklasowa z oddziałem przedszkolnym. W kolejnych latach będzie się stopniowo zwiększać liczba uczniów do 420 w 2021 roku.

Wykres 13 Prognozowana liczba uczniów w latach 2016-2024 w szkołach podstawowych prowadzonych przez miasto Będzin

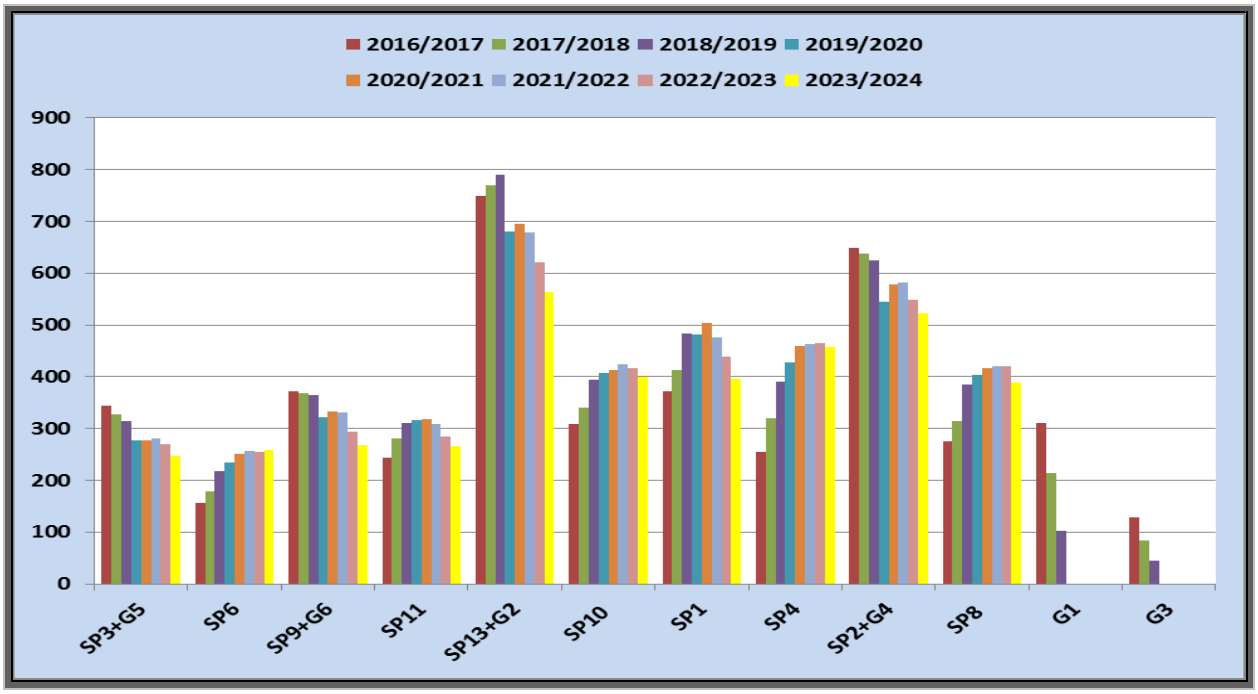

Tabela 1 Liczba oddziałów w latach 2016-2020 (prognoza)

Liczba oddziałów	Rok szkolny								
	2016/2017	2017/2018	Różnica 3-2	2018/2019	Różnica 5-3	Różnica 5-2	2019/2020	Różnica 8-5	Różnica 8-2
1	*2*	*3*	*4*	*5*	*6*	*7*	*8*	*9*	*10*
SP02+G04	27	27	**0**	27	**0**	**0**	24	**-3**	**-3**
SP13+G02	32	33	**1**	34	**1**	**2**	30	**-4**	**-2**
SP03+G05	17	16	**-1**	16	**0**	**-1**	15	**-1**	**-2**
SP09+G06	18	18	**0**	18	**0**	**0**	16	**-2**	**-2**
SP01	17	20	**3**	23	**3**	**6**	23	**0**	**6**
SP04	14	16	**2**	19	**3**	**5**	20	**1**	**6**
SP06	8	10	**2**	12	**2**	**4**	13	**1**	**5**
SP08	15	16	**1**	19	**3**	**4**	19	**0**	**4**
SP10	14	16	**2**	18	**2**	**4**	19	**1**	**5**
SP11	13	15	**2**	17	**2**	**4**	17	**0**	**4**
G01	12	8	**-4**	4	**-4**	**-8**	0	**-4**	**-12**
G03	6	4	**-2**	2	**-2**	**-4**	0	**-2**	**-6**
Suma	**193**	**199**	**+ 6**	**209**	**+ 10**	**+ 16**	**196**	**-13**	**+ 3**

Tabela 2 Liczba uczniów w latach 2016-2020 (prognoza)

Liczba oddziałów	Rok szkolny								
	2016/2017	2017/2018	Różnica 3-2	2018/2019	Różnica 5-3	Różnica 5-2	2019/2020	Różnica 8-5	Różnica 8-2
1	*2*	*3*	*4*	*5*	*6*	*7*	*8*	*9*	*10*
SP02+G04	648	637	**-11**	625	**-12**	**-23**	544	**-81**	**-104**
SP13+G02	749	770	**21**	790	**20**	**41**	681	**-109**	**-68**
SP03+G05	344	327	**-17**	315	**-12**	**-29**	277	**-38**	**-67**
SP09+G06	372	369	**-3**	365	**-4**	**-7**	321	**-44**	**-51**
SP01	371	413	**42**	483	**70**	**112**	482	**-1**	**111**
SP04	255	319	**64**	390	**71**	**135**	428	**38**	**173**
SP06	156	179	**23**	217	**38**	**61**	235	**18**	**79**
SP08	275	315	**40**	385	**70**	**110**	404	**19**	**129**
SP10	308	340	**32**	394	**54**	**86**	407	**13**	**99**
SP11	243	281	**38**	311	**30**	**68**	317	**6**	**74**
G01	311	213	**-98**	103	**-110**	**-208**	0	**-103**	**-311**
G03	129	84	**-45**	45	**-39**	**-84**	0	**-45**	**-129**
Suma	**4161**	**4247**	**+ 86**	**4423**	**+ 176**	**+ 262**	**4096**	**-327**	**-65**

Sieć szkół i przedszkoli

Miasto Będzin w roku szkolnym 2016/2017 prowadziło 6 szkół podstawowych, 4 miejskie zespoły szkół (SP+G) i 2 samodzielne gimnazja:

Centrum:
- Szkoła Podstawowa nr 10 im. Armii Krajowej, ul. Sportowa 2
- Gimnazjum nr 1 im. Jana Dormana, ul. Sportowa 1

Małobądz:
- Szkoła Podstawowa nr 1 im. Adama Mickiewicza, ul. Szkolna 3

Ksawera:
- Szkoła Podstawowa nr 4 im. Stanisława Staszica, ul. Wisławy Szymborskiej 1

Warpie:
- Szkoła Podstawowa nr 8 im. Jana Pawła II, ul. Orla 4
- Gimnazjum nr 3 im. Henryka Sienkiewicza, ul. Krakowska 13

Syberka:
- Szkoła Podstawowa nr 11 im. Władysława Broniewskiego, ul. Władysława Broniewskiego 12
- Miejski Zespół Szkół nr 2 im. Huberta Wagnera, ul. Rewolucjonistów 18

Osiedle Zamkowe:
- Miejski Zespół Szkół nr 1, ul. Wolności 51

Łagisza:
- Miejski Zespół Szkół nr 4 im. Noblistów Polskich, ul. Jedności 38

Grodziec:
- Miejski Zespół Szkół nr 3, ul. Hugona Kołłątaja 63
- Szkoła Podstawowa nr 6 im. Marii Konopnickiej, ul. Marii Konopnickiej 13

Przedszkola publiczne (prowadzone przez miasto Będzin) i niepubliczne w dzielnicach miasta w roku szkolnym 2016/2017:

Centrum:
- Przedszkole Miejskie nr 1 (5 oddziałów), ul. Zawale 7
- Przedszkole Miejskie nr 8 (4 oddziały), ul. Ignacego Krasickiego 16
- Przedszkole Miejskie nr 9 im. Wandy Chotomskiej (5 oddziałów), ul. Ignacego Krasickiego 6
- Oddział przedszkolny w Szkole Podstawowej nr 10, ul. Sportowa 2

Małobądz:
- *Przedszkole Prywatne „YES – Młodzi Odkrywcy" (niepubliczne), ul. Rolnicza 27*
- *Prywatne Przedszkole „Dobry Start" (niepubliczne), ul. Jarzębinowa 2a, b*
- *Niepubliczne Przedszkole „Zakątek Marzeń, ul. Długa 84*
- Oddział przedszkolny w Szkole Podstawowej nr 1, ul. Szkolna 3

Ksawera:
- Przedszkole Miejskie nr 6 im. UNICEF (5 oddziałów, w tym 2 integracyjne), ul. Wisławy Szymborskiej 10a
- Oddziały przedszkolne w Szkole Podstawowej nr 4, ul. Wisławy Szymborskiej 1 (2 oddziały)

Warpie:
- Przedszkole Miejskie nr 10 im. Jana Marcina Szancera (5 oddziałów), ul. Kielecka 11

Syberka:
- Przedszkole Miejskie nr 4 im. Jana Brzechwy (7 oddziałów), ul. Ignacego Daszyńskiego 3a

- Przedszkole Miejskie nr 5 im. Króla Maciusia Pierwszego (5 oddziałów), ul. Zwycięstwa 21
- Przedszkole Miejskie nr 13 im. Juliana Tuwima (8 oddziałów), ul. Stanisława Skalskiego 4
- Oddziały przedszkolne w Szkole Podstawowej nr 11, ul. Władysława Broniewskiego 12 (2 oddziały)
- Oddziały przedszkolne w Szkole Podstawowej nr 13, ul. Rewolucjonistów 18 (3 oddziały)

Osiedle Zamkowe:

- Przedszkole Miejskie nr 2 im. Kawalerów Orderu Uśmiechu (7 oddziałów), ul. Turniejowa 5
- *Prywatne Przedszkole „U Buni"(niepubliczne), ul. Mieroszewskich 34*
- *Prywatne Przedszkole „Zaczarowany Ogród" (niepubliczne), ul. Czeladzka 30*
- *Niepubliczne Przedszkole „Akademia Radosnego Malucha", ul. Bursztynowa 19/2*
- *Niepubliczne Przedszkole „Misiowa Dolinka", ul. Piastowska 29*
- *Przedszkole Niepubliczne „Domowe Przedszkole II", ul. Królowej Jadwigi 2*

Łagisza:

- Przedszkole Miejskie nr 11 (2 oddziały), ul. Podłosie 10
- Przedszkole Miejskie nr 12 (4 oddziały), Radosna 8a
- Oddział przedszkolny w Szkole Podstawowej nr 9, ul. Jedności 38

Grodziec:

- Przedszkole Miejskie nr 14 (4 oddziały), ul. Romualda Traugutta 1
- Przedszkole Miejskie nr 15 (5 oddziałów), ul. Norberta Barlickiego 75

Reforma ustroju szkolnego nałożyła na organy prowadzące uwzględnienie w strukturze szkół zmian wynikających z ustawy z dnia 14 grudnia 2016 roku – Prawo oświatowe (Dz. U. z 2017 r., poz. 59 z późniejszymi zmianami). Zmiany w edukacji rozpoczęły się od roku szkolnego 2017/2018, natomiast przygotowania – w roku szkolnym 2016/2017.

Przyjęty przez Radę Miejską Będzina uchwałą Nr XXIX/229/2017 z dnia 25 stycznia 2017 roku projekt dostosowania sieci prowadzonych przez miasto Będzin szkół podstawowych i gimnazjów do nowego ustroju szkolnego między innymi zakładał:

- włączenie od 1 września 2017 roku samodzielnego Gimnazjum nr 1 im. Jana Dormana przy ul. Sportowej nr 1 do Szkoły Podstawowej nr 10 z siedzibą przy ul. Sportowej 2,
- funkcjonowanie Szkoły Podstawowej nr 10 z oddziałami przedszkolnymi i gimnazjalnymi w dwóch budynkach: przy ul. Sportowej 2 (siedziba szkoły) i przy ul. Sportowej 1 (budynek nr 2),
- funkcjonowanie samodzielnego Gimnazjum nr 3 im. Henryka Sienkiewicza przy ul. Krakowskiej 14 do dnia 31 sierpnia 2019 roku,
- włączenie od 1 września 2017 roku 4 gimnazjów w miejskich zespołach szkół do szkół podstawowych (Gimnazjum nr 2 do Szkoły Podstawowej nr 13 przy ul. Rewolucjonistów 18, Gimnazjum nr 4 im. Kazimierza Wielkiego do Szkoły Podstawowej nr 2 im. Jana III Sobieskiego przy ul. Wolności 51, Gimnazjum nr 5 im. Marii Curie-Skłodowskiej do Szkoły Podstawowej nr 3 im. Kornela Makuszyńskiego przy ul. Kołłątaja 63 i Gimnazjum nr 6 do Szkoły Podstawowej nr 9 przy ul. Jedności 38).

Zgodnie z ustawami – Prawo Oświatowe i Przepisy wprowadzające Prawo Oświatowe 10 sześcioletnich szkół podstawowych z dniem 1 września 2017 roku

powinno się stać ośmioletnimi szkołami podstawowymi. Decyzja co do formy i czasu przekształcenia gimnazjum albo jego włączenia do innej szkoły należała do kompetencji odpowiednio organu stanowiącego jednostki samorządu terytorialnego prowadzącego gimnazjum. Niestety, Śląski Kurator Oświaty w swojej opinii dotyczącej projektowanej sieci szkół zakwestionował wygaszanie Gimnazjum nr 3 przy ulicy Krakowskiej 14 i proponował utworzenie w tym budynku nowej szkoły podstawowej.

Prezydent Miasta Będzina na podstawie art. 211 ust. 2 ustawy z dnia 14 grudnia 2016 roku – Przepisy wprowadzające ustawę – Prawo oświatowe (Dz. U. z 2017 r. poz. 60 z późniejszymi zmianami) w maju 2017 roku opracował i podał do publicznej wiadomości informację w sprawie planu sieci szkół podstawowych i gimnazjów, jaki będzie obowiązywać od dnia 1 września 2017 roku, z uwzględnieniem zmian w sieci szkół, które nastąpią z mocy prawa.

Na podstawie art. 211 ust. 5 ustawy z dnia 14 grudnia 2016 roku – Przepisy wprowadzające ustawę – Prawo oświatowe (Dz. U. z 2017 r. poz. 60 z późniejszymi zmianami) w związku z niepodjęciem przez Radę Miejską Będzina uchwały na podstawie art. 210 ustawy z dnia 14 grudnia 2016 roku – Przepisy wprowadzające ustawę – Prawo oświatowe a także z informacją Prezydenta Miasta Będzina o sieci szkół obowiązującej z mocy prawa konieczna była zmiana podjętej na podstawie art. 17 ust. 4 ustawy z dnia 7 września 1991 roku o systemie oświaty (tekst jednolity Dz. U. z 2016 r., poz. 1943 z późniejszymi zmianami) uchwały Nr VI/42/2015 Rady Miejskiej Będzina z dnia 25 marca 2015 roku w sprawie przyjęcia planu sieci prowadzonych przez Miasto Będzin szkół podstawowych i gimnazjów oraz określenia granic ich obwodów.

Uchwała Rady Miejskiej Będzina Nr XXXVII/320/2017 z dnia 13 czerwca 2017 roku w sprawie zmiany uchwały Nr VI/42/2015 Rady Miejskiej Będzina z dnia 25 marca 2015 roku w sprawie przyjęcia planu sieci prowadzonych przez Miasto Będzin szkół podstawowych i gimnazjów oraz określenia granic ich obwodów uwzględniła:

1) uchylenie załącznika nr 1 do uchwały Nr VI/42/2015 Rady Miejskiej Będzina z dnia 25 marca 2015 roku zawierającego plan sieci dotychczasowych sześcioletnich szkół podstawowych, zmiana ta wymagała podjęcia przez Radę Miejska Będzina nowej uchwały w sprawie planu sieci szkół podstawowych,
2) zmianę treści załącznika nr 2 do uchwały Nr VI/42/2015 Rady Miejskiej Będzina z dnia 25 marca 2015 roku zawierającego plan sieci gimnazjów.

Plan sieci prowadzonych przez Miasto Będzin gimnazjów i klas dotychczasowych gimnazjów prowadzonych w ośmioletnich szkołach podstawowych, ostatecznie zaakceptowany przez Śląskiego Kuratora Oświaty uwzględnia:

1) stopniowe wygaszanie do dnia 31 sierpnia 2019 roku dwóch gimnazjów: Gimnazjum nr 1 im. Jana Dormana w Będzinie i Gimnazjum nr 3 im. Henryka Sienkiewicza w Będzinie,
2) prowadzenie do dnia 31 sierpnia 2019 roku w ośmioletnich szkołach podstawowych klas dotychczasowych czterech gimnazjów: klas Gimnazjum nr 2 w Szkole Podstawowej nr 13, klas Gimnazjum nr 4 w Szkole Podstawowej nr 2, klas Gimnazjum nr 5 w Szkole Podstawowej nr 3 i klas Gimnazjum nr 6 w Szkole Podstawowej nr 9.

Z kolei uchwała Rady Miejskiej Będzina Nr XXXVII/321/2017 z dnia 13 czerwca 2017 roku w sprawie ustalenia planu sieci prowadzonych przez Miasto Będzin szkół podstawowych oraz określenia granic ich obwodów wprowadziła w życie od 1 września 2017 roku 10 ośmioklasowych szkół podstawowych.

Miasto Będzin w roku szkolnym 2017/2018 prowadziło 10 szkół podstawowych, i 2 funkcjonujące do 31 sierpnia 2019 roku gimnazja:

Centrum:
- Szkoła Podstawowa nr 10 im. Armii Krajowej, ul. Sportowa 2
- Gimnazjum nr 1 im. Jana Dormana, ul. Sportowa 1

Małobądz:
- Szkoła Podstawowa nr 1 im. Adama Mickiewicza, ul. Szkolna 3

Ksawera:
- Szkoła Podstawowa nr 4 im. Stanisława Staszica, ul. Wisławy Szymborskiej 1

Warpie:
- Szkoła Podstawowa nr 8 im. Jana Pawła II, ul. Orla 4
- Gimnazjum nr 3 im. Henryka Sienkiewicza, ul. Krakowska 13

Syberka:
- Szkoła Podstawowa nr 11 im. Władysława Broniewskiego, ul. Władysława Broniewskiego 12
- Szkoła Podstawowa nr 13 im. Huberta Wagnera, ul. Rewolucjonistów 18

Osiedle Zamkowe:
- Szkoła Podstawowa nr 2 im. Króla Kazimierza Wielkiego, ul. Wolności 51

Łagisza:
- Szkoła Podstawowa nr 9 im. Noblistów Polskich, ul. Jedności 38

Grodziec:
- Szkoła Podstawowa nr 3 im. Kornela Makuszyńskiego, ul. Hugona Kołłątaja 63
- Szkoła Podstawowa nr 6 im. Marii Konopnickiej, ul. Marii Konopnickiej 13

Przedszkola publiczne (prowadzone przez miasto Będzin) i niepubliczne w dzielnicach miasta w roku szkolnym 2017/2018:

Centrum:
- Przedszkole Miejskie nr 1 (5 oddziałów), ul. Zawale 7
- Przedszkole Miejskie nr 8 (4 oddziały), ul. Ignacego Krasickiego 16
- Przedszkole Miejskie nr 9 im. Wandy Chotomskiej (5 oddziałów), ul. Ignacego Krasickiego 6
- Oddział przedszkolny w Szkole Podstawowej nr 10, ul. Sportowa 2

Małobądz:
- *Przedszkole Prywatne „YES – Młodzi Odkrywcy" (niepubliczne), ul. Rolnicza 27*
- *Prywatne Przedszkole „Dobry Start" (niepubliczne), ul. Jarzębinowa 2a, b*
- *Niepubliczne Przedszkole „Zakątek Marzeń", ul. Długa 84*

Ksawera:
- Przedszkole Miejskie nr 6 im. UNICEF (5 oddziałów, w tym 2 integracyjne), ul. Wisławy Szymborskiej 10a
- Oddziały przedszkolne w Szkole Podstawowej nr 4, ul. Wisławy Szymborskiej 1 (2 oddziały)

Warpie:
- Przedszkole Miejskie nr 10 im Jana Marcina Szancera (5 oddziałów), ul. Kielecka 11

Syberka:
- Przedszkole Miejskie nr 4 im. Jana Brzechwy (7 oddziałów), ul. Ignacego Daszyńskiego 3a
- Przedszkole Miejskie nr 5 im. Króla Maciusia Pierwszego (5 oddziałów), ul. Zwycięstwa 21

- Przedszkole Miejskie nr 13 im. Juliana Tuwima (8 oddziałów), ul. Stanisława Skalskiego 4
- Oddziały przedszkolne w Szkole Podstawowej nr 11, ul. Władysława Broniewskiego 12 (2 oddziały w tym 1 oddział integracyjny)
- Oddziały przedszkolne w Szkole Podstawowej nr 13, ul. Rewolucjonistów 18 (3 oddziały)

Osiedle Zamkowe:

- Przedszkole Miejskie nr 2 im. Kawalerów Orderu Uśmiechu (7 oddziałów), ul. Turniejowa 5
- *Prywatne Przedszkole „U Buni"(niepubliczne), ul. Mieroszewskich 34*
- *Prywatne Przedszkole „Zaczarowany Ogród" (niepubliczne), ul. Czeladzka 30*
- *Niepubliczne Przedszkole „Akademia Radosnego Malucha", ul. Bursztynowa 19/2*
- *Niepubliczne Przedszkole „Misiowa Dolinka", ul. Piastowska 29*
- *Przedszkole Niepubliczne „Domowe Przedszkole II", ul. Królowej Jadwigi 2*

Łagisza:

- Przedszkole Miejskie nr 11 (2 oddziały), ul. Podłosie 10
- Przedszkole Miejskie nr 12 (4 oddziały), Radosna 8a
- Oddział przedszkolny w Szkole Podstawowej nr 9, ul. Jedności 38

Grodziec:

- Przedszkole Miejskie nr 14 (4 oddziały), ul. Romualda Traugutta 1
- Przedszkole Miejskie nr 15 (5 oddziałów), ul. Norberta Barlickiego 75

Wykres 14 Placówki wychowania przedszkolnego w Będzinie w roku szkolnym 2017/2018

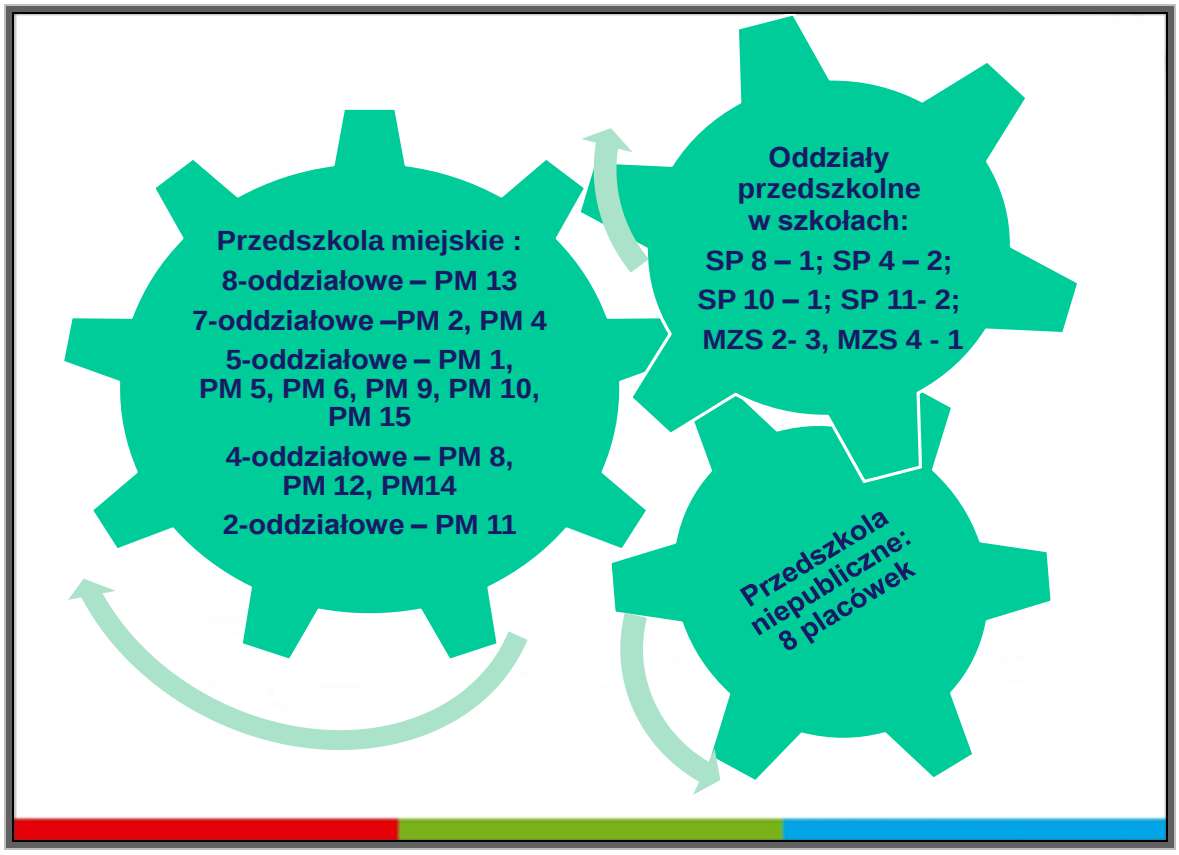

Edukacja przedszkolna

Decyzja rządu o rezygnacji z obniżenia wieku szkolnego miała wpływ na dostęp do edukacji przedszkolnej w roku szkolnym 2016/2017. Zgodnie z wprowadzonymi w grudniu 2015 roku zmianami prawa oświatowego do rodziców sześciolatków należy decyzja, czy ich dziecko rozpocznie naukę w szkole, czy też przez kolejny rok będzie przedszkolakiem.

Samorząd w krótkim czasie zmuszony był przygotować miejsca dla dodatkowego rocznika korzystającego z wychowania przedszkolnego. Dzięki wysiłkom organizacyjnym i finansowym miasta zapewniono miejsca wszystkim sześciolatkom objętym obowiązkiem rocznego przygotowania przedszkolnego, a także przyjęto większość pięciolatków i czterolatków. **W wyniku rekrutacji na rok szkolny 2016/2017 do prowadzonych przez miasto Będzin przedszkoli i oddziałów przedszkolnych zorganizowanych w szkołach podstawowych przyjęto 1769 dzieci w wieku od 2,5 do 6 lat** (dane na dzień 1 września 2016 r.). Zagwarantowano w 3 oddziałach integracyjnych 15 miejsc dla dzieci z orzeczeniem o potrzebie kształcenia specjalnego (dwa oddziały w Przedszkolu Miejskim nr 6 i jeden oddział przedszkolny w Szkole Podstawowej nr 11) oraz 8 miejsc w oddziale specjalnym w Przedszkolu Miejskim nr 5.

Z analizy danych z placówek publicznych i niepublicznych w roku szkolnym 2016/2017 z wychowania przedszkolnego korzystało 95,43% pięciolatków, 91,95% czterolatków, 76,70% trzylatków. Ostatecznie **91,15% dzieci**, uprawnionych do korzystania z wychowania przedszkolnego, objętych zostało edukacją i opieką oferowaną przez przedszkola publiczne i niepubliczne. Na wolne miejsca przedszkola miejskie przyjęły we wrześniu 2016 roku także dzieci 2,5-letnie (12).

Tabela 3 Dzieci w przedszkolach w roku szkolnym 2016/2017

Placówka	< 3	3-latki	4-latki	5-latki	6-latki	> 6	Razem
	2014	2013	2012	2011	2010		
Przedszkole Miejskie nr 10	0	9	35	40	41	0	125
Przedszkole Miejskie nr 11	1	11	9	10	4	0	35
Przedszkole Miejskie nr 12	4	16	33	26	9	0	88
Przedszkole Miejskie nr 13	0	36	54	54	50	0	194
Przedszkole Miejskie nr 14	0	18	25	25	32	0	100
Przedszkole Miejskie nr 15	0	13	31	34	47	0	125
Przedszkole Miejskie nr 1	3	33	32	35	22	0	125
Przedszkole Miejskie nr 2	0	23	42	50	43	0	157
Przedszkole Miejskie nr 4	2	68	52	46	0	0	168
Przedszkole Miejskie nr 5	0	8	27	38	32	2	107
Przedszkole Miejskie nr 6	2	21	42	35	14	1	115
Przedszkole Miejskie nr 8	0	9	28	38	15	0	90
Przedszkole Miejskie nr 9	0	31	30	40	20	0	122
Razem w przedszkolach miejskich	12	296	440	471	329	3	1551

Szkoła Podstawowa nr 1	0	0	0	1	14	0	15
Szkoła Podstawowa nr 4	0	0	2	10	34	0	46
Szkoła Podstawowa nr 9	0	0	0	1	21	0	22
Szkoła Podstawowa nr 10	0	0	0	4	20	1	25
Szkoła Podstawowa nr 11	0	19	1	5	12	1	38
Szkoła Podstawowa nr 13	0	0	3	7	62	0	72
Razem w oddziałach "0" przy SP	0	19	6	28	163	2	218
Sześciolatki w klasach pierwszych szkół podstawowych	0	0	0	0	83	0	83
Dzieci w przedszkolach niepublicznych w Będzinie	22	72	41	22	11	0	168
Dzieci w przedszkolach publicznych poza Będzinem	2	12	11	9	10	0	44
Dzieci w przedszkolach niepublicznych poza Będzinem	5	29	16	13	12	2	77
Razem	41	428	514	543	608	6	2101
Dane demograficzne	494	558	559	569	619		2305
Procent		76,70	91,95	95,43	98,22		91,15

Tabela 4 Dzieci w przedszkolach w roku szkolnym 2016/2017

Jednostka	Liczba oddziałów	Liczba dzieci	Średnia liczebność oddziału
MZS02-SP13	3	72	24,00
MZS04-SP09	1	22	22,00
PM01	5	125	25,00
PM02	7	157	22,43
PM04	7	168	24,00
PM05	5	107	21,40
PM06	5	115	23,00
PM08	4	90	22,50
PM09	5	122	24,40
PM10	5	125	25,00
PM11	2	35	17,50
PM12	4	88	22,00
PM13	8	194	24,25
PM14	4	100	25,00
PM15	5	125	25,00
SP01	1	15	15,00
SP04	2	46	23,00
SP10	1	25	25,00
SP11	2	38	19,00
Suma	76	1769	23,28

W roku szkolnym 2016/2017 ofertę miasta Będzina dotyczącą edukacji przedszkolnej uzupełniły **placówki niepubliczne**: Prywatne Przedszkole „U Buni" przy ul. Findera 34 (40 miejsc), Niepubliczne Przedszkole „Dobry Start" z 25 miejscami (Górki Małobądzkie – osiedle TBS, ul. Jarzębinowa 2a,2b), Prywatne Przedszkole „YES – Młodzi Odkrywcy" (Górki Małobądzkie, ul. Rolnicza 27) z 50 miejscami, Niepubliczne Przedszkole „Zakątek Marzeń" przy ul. Długiej 84 z 52 miejscami, Prywatne Przedszkole „Zaczarowany Ogród" przy ul. Czeladzkiej 30 z 25 miejscami, Akademia Radosnego Malucha przy ul. Bursztynowej 19/2 z 22 miejscami, Niepubliczne Przedszkole „Misiowa Dolinka" przy ul. Piastowskiej 29 z 30 miejscami, Przedszkole Niepubliczne „Domowe Przedszkole II" przy ul. Królowej Jadwigi 2 z 100 miejscami.

Część rodziców skorzystało z publicznych i niepublicznych przedszkoli w miejscach pracy – w Sosnowcu, Dąbrowie Górniczej, Katowicach i Siemianowicach. Miasto Będzin – zgodnie z obowiązującym prawem – realizuje porozumienia o przekazaniu dotacji na każde dziecko z naszego miasta przyjęte do placówek niepublicznych funkcjonujących na terenie wymienionych gmin (**średnio ok. 120 dzieci – mieszkańców Będzina korzystało z wychowania przedszkolnego w placówkach niepublicznych i publicznych funkcjonujących na terenie innych gmin**).

Podczas rekrutacji w marcu i kwietniu 2017 roku na rok szkolny 2017/2018 w większości dzielnic nie było problemów z przyjęciem dziecka do przedszkola, niezależnie od jego wieku. Kłopoty z miejscami wystąpiły jedynie na Ksawerze i Osiedlu Zamkowym. Rodzice dzieci nieprzyjętych mogli jednak skorzystać z rekrutacji uzupełniającej na wolne miejsca w placówkach samorządowych w innych dzielnicach lub skorzystać z oferty placówek niepublicznych. Szczegółowe wyniki rekrutacji do przedszkoli i oddziałów przedszkolnych w szkołach na rok szkolny 2017/2018 zawiera tabela nr 5.

Tabela 5 Liczba dzieci przyjętych do przedszkoli na rok szkolny 2017/2018

Rocznik	2,5-latki	3-latki	4-latki	5-latki	6-latki	> 6	Razem
	2015	2014	2013	2012	2011		
Przedszkole Miejskie nr 10	0	39	24	34	27	0	124
Przedszkole Miejskie nr 11	0	5	12	10	8	0	35
Przedszkole Miejskie nr 12	1	20	19	30	13	0	83
Przedszkole Miejskie nr 13	4	48	37	56	51	0	196
Przedszkole Miejskie nr 14	0	25	21	26	28	0	100
Przedszkole Miejskie nr 15	0	24	25	35	36	0	120
Przedszkole Miejskie nr 1	3	31	34	36	18	0	122
Przedszkole Miejskie nr 2	0	50	33	25	50	0	158
Przedszkole Miejskie nr 4	7	43	67	46	0	0	163
Przedszkole Miejskie nr 5	3	19	25	30	31	1	109
Przedszkole Miejskie nr 6	0	20	25	47	21	0	113
Przedszkole Miejskie nr 8	2	17	10	26	35	0	90
Przedszkole Miejskie nr 9	0	16	34	33	40	0	123
Razem w przedszkolach miejskich	20	357	366	434	358	1	1536

Szkoła Podstawowa nr 8	0	0	5	4	15	1	25
Szkoła Podstawowa nr 4	0	3	14	3	22	0	42
Szkoła Podstawowa nr 9	0	0	0	3	16	0	19
Szkoła Podstawowa nr 10	0	0	0	5	17	1	23
Szkoła Podstawowa nr 11	0	5	20	4	7	1	37
Szkoła Podstawowa nr 13	0	0	5	10	57	0	72
Razem w oddziałach „0” przy SP	0	8	44	29	134	3	218
Sześciolatki w klasach pierwszych szkół podstawowych	0	0	0	0	22	0	22
Dzieci w przedszkolach niepublicznych w Będzinie	5	31	58	37	20	0	151
Dzieci w przedszkolach publicznych poza Będzinem	0	2	11	11	11	0	35
Dzieci w przedszkolach niepublicznych poza Będzinem	0	5	29	15	16	0	65
Razem	25	403	508	526	561	4	1998
Dane demograficzne	468	494	558	559	569	0	2180
Procent		81,58	91,04	94,10	98,59		91,65

Stan na dzień 4 września 2017 roku

Tabela 6 Przedszkola i oddziały przedszkolne w Będzinie w latach 2011-2017

Zestawienie danych	Wrzesień 2011	Wrzesień 2012	Wrzesień 2013	Wrzesień 2014	Wrzesień 2015	Wrzesień 2016	Wrzesień 2017
Oddziały przedszkolne w szkołach podstawowych							
liczba oddziałów w SP	7	8	9	8	3	10	10
liczba dzieci w oddziałach w SP	166	180	211	179	63	218	218
liczba miejsc w oddziałach w SP	175	200	220	195	70	235	235
Przedszkola miejskie							
liczba oddziałów w przedszkolach	65	65	65	64	64	66	66
liczba dzieci w przedszkolach	1552	1555	1555	1520	1499	1551	1536
liczba miejsc w przedszkolach	1557	1557	1557	1532	1533	1551	1551
Przedszkola niepubliczne							
liczba placówek	5	5	5	5	8	8	8
liczba miejsc w przedszkolach	142	160	160	200	350	350	350

Tabela 7 Wskaźnik scholaryzacji w wybranych latach szkolnych w Będzinie

Rok szkolny	3-latki	4-latki	5-latki	6-latki
2010/2011	64,28	85,80	93,15	100,00
2011/2012	64,80	81,65	100,00	100,00
2012/2013	55,42	88,17	100,00	100,00
2013/2014	60,40	80,07	100,00	100,00
2014/2015	76,09	94,11	100,00	100,00
2015/2016	88,16	93,10	100,00	---------
2016/2017	76,88	91,95	95,43	98,22
2017/2018	81,58	91,04	94,10	98,59

Powstała w ostatnich latach sieć miejskich przedszkoli i oddziałów przedszkolnych zorganizowanych w szkołach, wsparta placówkami niepublicznymi, w roku szkolnym 2017/2018 w dużym stopniu zaspokoiła potrzeby społeczne mieszkańców Będzina.

Wszystkie będzińskie placówki poza pełną realizacją obowiązującej podstawy programowej zapewniły dodatkową ofertę edukacyjną. Dzieci korzystające z edukacji przedszkolnej mogły – zgodnie z potrzebami i życzeniem rodziców – przebywać w przedszkolu lub w oddziale przedszkolnym w szkole pod fachową opieką do 10 godzin dziennie.

Organizacyjne warunki kształcenia

Elektroniczny system opracowywania arkuszy organizacyjnych szkół i placówek oświatowych to narzędzie umożliwiające znacznie lepszy, sprawniejszy nadzór dyrektora nad działalnością szkoły w zakresie spraw administracyjnych i finansowych, ale także, poprzez zbiorczy arkusz, organu prowadzącego nad dyrektorem. To nie tylko projekt organizacji pracy szkoły, ale także ogromna baza danych pozwalających na sprawne zarządzanie placówką oraz planowanie jej pracy na przyszłość.

W roku szkolnym 2016/2017 szkoły i przedszkola prowadzone przez miasto Będzin korzystały z platformy systemu **vEdukacja** usprawniającej zarządzanie jednostkami oświatowymi. Częścią systemu jest aplikacja **Arkusz** ułatwiająca przygotowanie arkusza organizacyjnego szkoły lub przedszkola oraz analizowanie i przetwarzanie zawartych w nim danych.

Analiza organizacji szkół podstawowych i gimnazjalnych **w roku szkolnym 2016/2017** uwzględnia obowiązkowe godziny zajęć oddziałów wynikające ze szkolnych planów nauczania, nieobowiązkowe pozalekcyjne godziny zajęć z grupami oraz godziny etatów wsparcia, czyli etatów nauczycieli wspierających pracę dydaktyczną, pracujących z młodzieżą w świetlicy, bibliotece oraz pełniących obowiązki pedagogów i psychologów.

Etaty zajęć obowiązkowych i zajęć nieobowiązkowych wraz z **etatami wsparcia** nazywamy **etatami zasadniczymi**, a etaty osób realizujących zajęcia rewalidacyjne lub nauczanie indywidualne – **etatami losowymi**. Do etatów losowych zaliczamy również godziny osób pozostających w stosunku pracy bez jej wykonywania, czyli nauczycieli przebywających na urlopach dla poratowania zdrowia oraz przebywających w stanie nieczynnym.

Na jakość kształcenia mają niewątpliwie wpływ organizacyjne warunki kształcenia. W raporcie do analizy sytuacji wykorzystano następujące parametry:

1) liczba uczniów na poszczególnych etapach kształcenia,
2) liczba uczniów w gimnazjach i szkołach podstawowych,
3) liczba oddziałów w gimnazjach i szkołach podstawowych,
4) średnia liczebność oddziałów w gimnazjach i szkołach podstawowych,
5) liczba uczniów w budynkach szkolnych,
6) zadania realizowane przez nauczycieli w przeliczeniu na etaty,
7) liczba etatów wsparcia zajęć dydaktycznych,
8) liczba godzin zajęć pozalekcyjnych.

W okresie sprawozdawczym, tj. **w roku szkolnym 2016/2017**, miasto Będzin prowadziło **10 szkół podstawowych i 6 gimnazjów**. Część szkół funkcjonowało w ramach 4 zespołów szkół. **Średnio w jednym budynku szkolnym uczyło się 365 uczniów** (zmniejszenie o 13 uczniów w stosunku do roku szkolnego 2015/2016).

Placówki z największą liczbą uczniów to: Miejski Zespół Szkół nr 2 – 819 uczniów (łącznie z oddziałem przedszkolnym) i Miejski Zespół Szkół nr 1 – 648 uczniów. Najmniejszą placówką było Gimnazjum nr 3 – 129 uczniów. Średnia liczba uczniów w oddziale w szkole podstawowej wynosiła 20,53. Najniższą średnią odnotowano w Szkole Podstawowej nr 4 – 18,21, a najwyższą w Szkole Podstawowej nr 2 – 22,65. Z kolei średnia liczba uczniów w oddziale gimnazjum wynosiła 24,57. Najwyższą średnią miało Gimnazjum nr 4 – 27,44, a najniższą – Gimnazjum nr 3 – 21,5.

Szczegółowe informacje dotyczące liczby uczniów, liczby oddziałów i średniej liczebności uczniów w oddziałach w roku szkolnym 2016/2017 zawierają tabele nr 5, 6, 7, 8, 9, 10, 11,12 i 13 oraz wykresy nr 7, 8, 9 i 11. Wykresy nr 10 i 12 zawierają aktualne dane dotyczące roku szkolnego 2016/2017. Wprowadzone przez MEN – w grudniu 2015 roku – zmiany wpłynęły na znaczne zmniejszenie liczby uczniów w klasach pierwszych szkół podstawowych z 733 w roku szkolnym 2015/2016 do 186 w roku szkolnym 2016/2017.

Tabela 8 Liczba uczniów i liczba oddziałów w szkołach prowadzonych przez miasto Będzin

rok szkolny 2012/2013			
	liczba oddziałów	**liczba uczniów**	**średnia liczebność**
szkoła podstawowa	**125**	**2 630**	**21,21**
gimnazjum	**53**	**1 206**	**22,75**
rok szkolny 2013/2014			
szkoła podstawowa	**129**	**2 750**	**21,49**
gimnazjum	**51**	**1 150**	**22,92**
rok szkolny 2014/2015			
szkoła podstawowa	**142**	**3 028**	**21,32**
gimnazjum	**51**	**1 154**	**22,63**

rok szkolny 2015/2016			
szkoła podstawowa	154	3 280	21,30
gimnazjum	50	1 196	23,92
rok szkolny 2016/2017			
szkoła podstawowa	144	2 957	20,60
gimnazjum	49	1 204	24,57
rok szkolny 2017/2018			
szkoła podstawowa	167	3 429	20,53
gimnazjum	32	801	25,03

Tabela 9 Porównanie danych organizacyjnych

Organizacja	30.09.2016	30.09.2017	Zmiany
Liczba uczniów w szkołach SP+G	4.161	4.230	+ 69
Liczba oddziałów w szkołach SP+G	193	199	+ 6
Liczba uczniów w szkołach podstawowych	2.957	3.429	+ 472
Liczba oddziałów w szkołach podstawowych	144	167	+ 23
Liczba uczniów w gimnazjach	1.204	801	- 403
Liczba oddziałów w gimnazjach	49	32	- 17
Liczba dzieci w przedszkolach	1.551	1.536	- 15
Liczba dzieci w OP w szkołach	218	218	0
Liczba oddziałów w przedszkolach	66	66	0
Liczba oddziałów przedszkolnych w szkołach	10	10	0
Etaty przeliczeniowe nauczycieli w przedszkolach i OP	137,50	138,79	+ 1,29
Etaty przeliczeniowe nauczycieli w szkołach	486,55	506,75	+ 20,20

Wykres 15 Liczba uczniów w szkołach w latach 2014-2017*

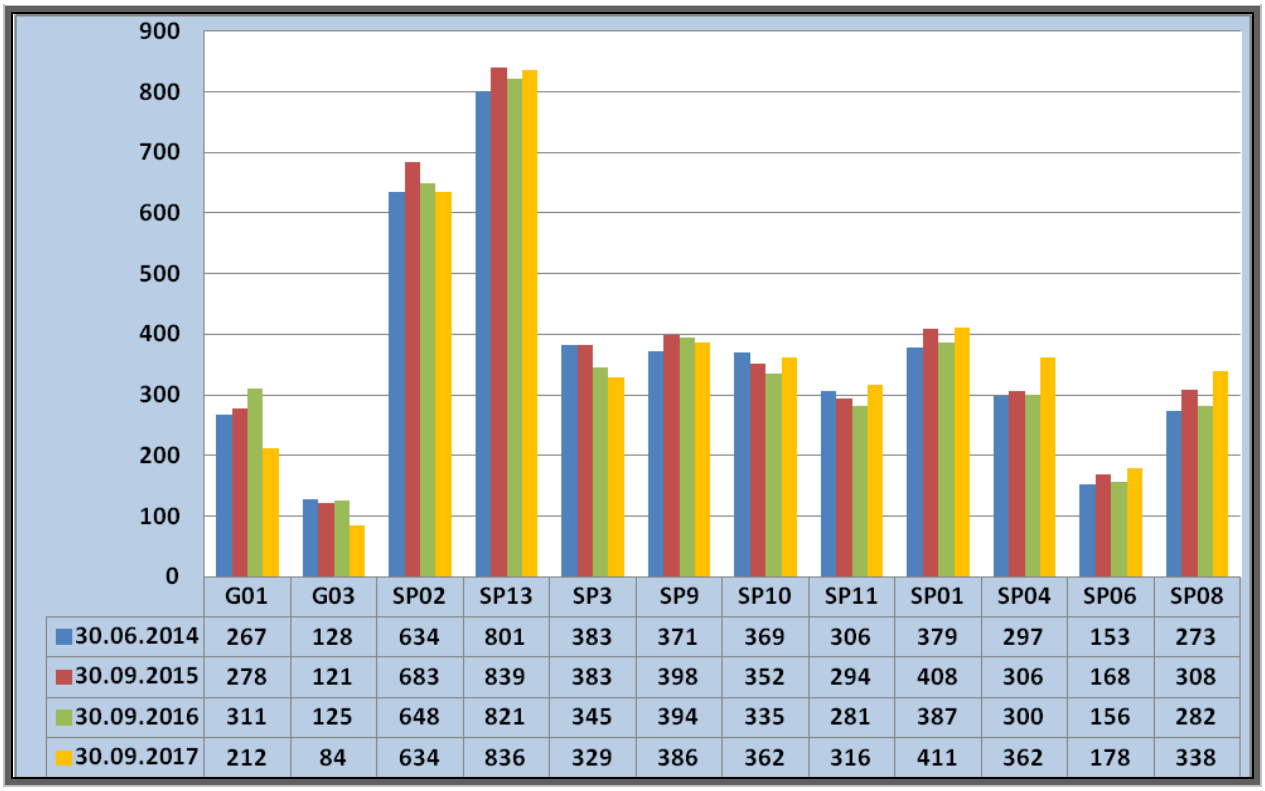

	G01	G03	SP02	SP13	SP3	SP9	SP10	SP11	SP01	SP04	SP06	SP08
30.06.2014	267	128	634	801	383	371	369	306	379	297	153	273
30.09.2015	278	121	683	839	383	398	352	294	408	306	168	308
30.09.2016	311	125	648	821	345	394	335	281	387	300	156	282
30.09.2017	212	84	634	836	329	386	362	316	411	362	178	338

** Dane liczbowe uwzględniają dzieci w oddziałach przedszkolnych w szkołach, uczniów w szkołach podstawowych i oddziałach gimnazjalnych.*

Wykres 16 Uczniowie w szkołach prowadzonych przez miasto Będzin w roku szkolnym 2017/2018

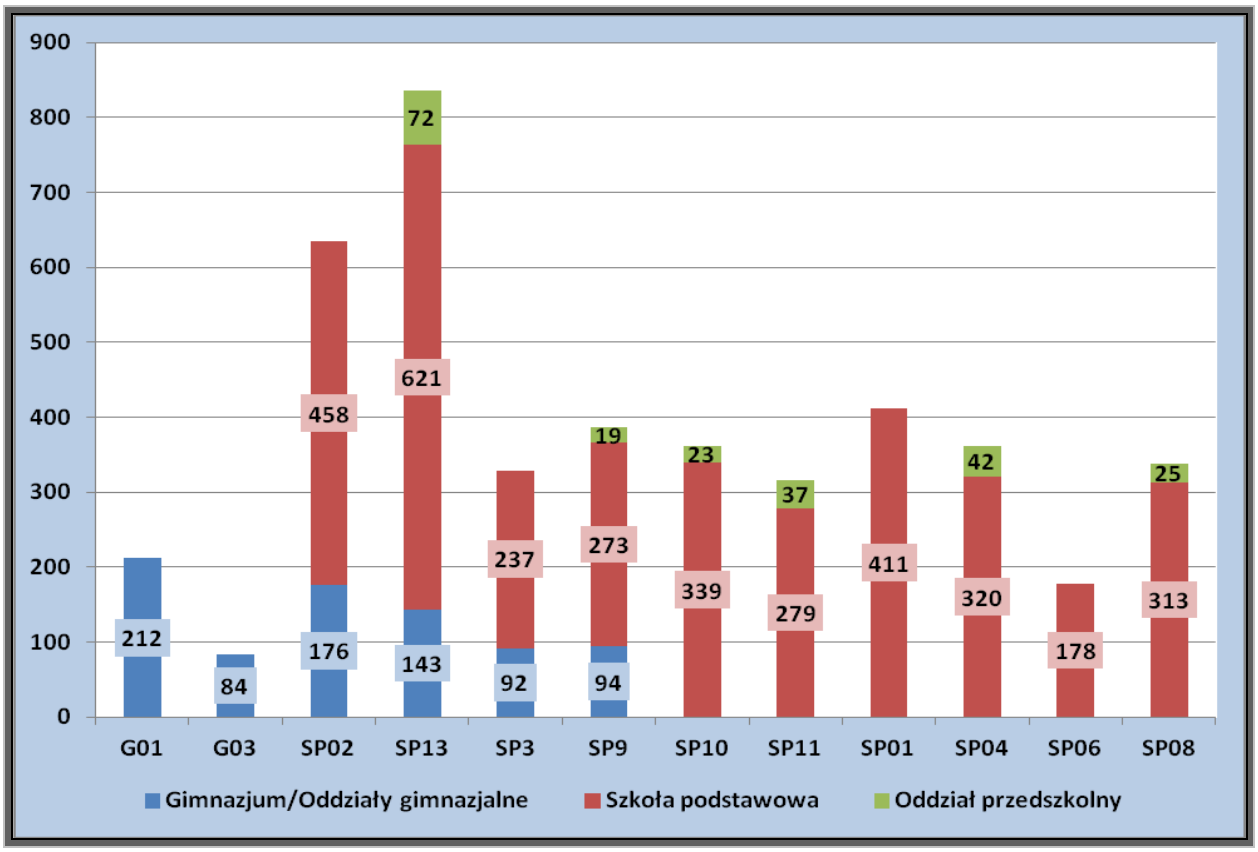

Tabela 10 Liczba uczniów w budynkach szkolnych w roku szkolnym 2016/2017

Szkoła	Poziom (OP + szkoła podstawowa + gimnazjum)							Razem
	0	1	2	3	4	5	6	
G01		98	112	101				311
G03		46	42	41				129
MZS01		122	181	168	68	46	63	648
MZS02	72	107	198	193	88	69	94	821
MZS03		57	91	103	30	36	27	344
MZS04	22	68	88	110	36	32	38	394
SP01	15	22	92	88	73	38	58	386
SP04	46	18	58	53	48	45	33	301
SP06		9	33	39	26	21	28	156
SP08		19	75	45	60	41	35	275
SP10	25	18	67	70	54	51	48	333
SP11	38	13	59	60	38	37	36	281
Razem	218	597	1096	1071	521	416	460	4379

Tabela 11 Liczba uczniów w gimnazjach w roku szkolnym 2016/2017

Placówka	1	2	3	Suma
G01	98	112	101	311
G03	46	42	41	129
MZS01-G04	90	87	70	247
MZS02-G02	82	69	77	228
MZS03-G05	44	48	57	149
MZS04-G06	54	45	41	140
Suma	414	403	387	1 204

Tabela 12 Liczba oddziałów w gimnazjach w roku szkolnym 2016/2017

Placówka	1	2	3	Suma
G01	4	4	4	12
G03	2	2	2	6
MZS01-G04	3	3	3	9
MZS02-G02	3	3	3	9
MZS03-G05	2	2	3	7
MZS04-G06	2	2	2	6
Suma	16	16	17	49

Tabela 13 Średnia liczebność oddziałów w gimnazjach w roku szkolnym 2016/2017

Placówka	1	2	3	Suma
G01	24,50	28,00	25,25	25,92
G03	23,00	21,00	20,50	21,50
MZS01-G04	30,00	29,00	23,33	27,44
MZS02-G02	27,33	23,00	25,67	25,33
MZS03-G05	22,00	24,00	19,00	21,29
MZS04-G06	27,00	22,50	20,50	23,33
Suma	25,88	25,19	22,76	24,57

Wykres 17 Liczba uczniów w gimnazjach w roku szkolnym 2016/2017 w klasach I, II i III

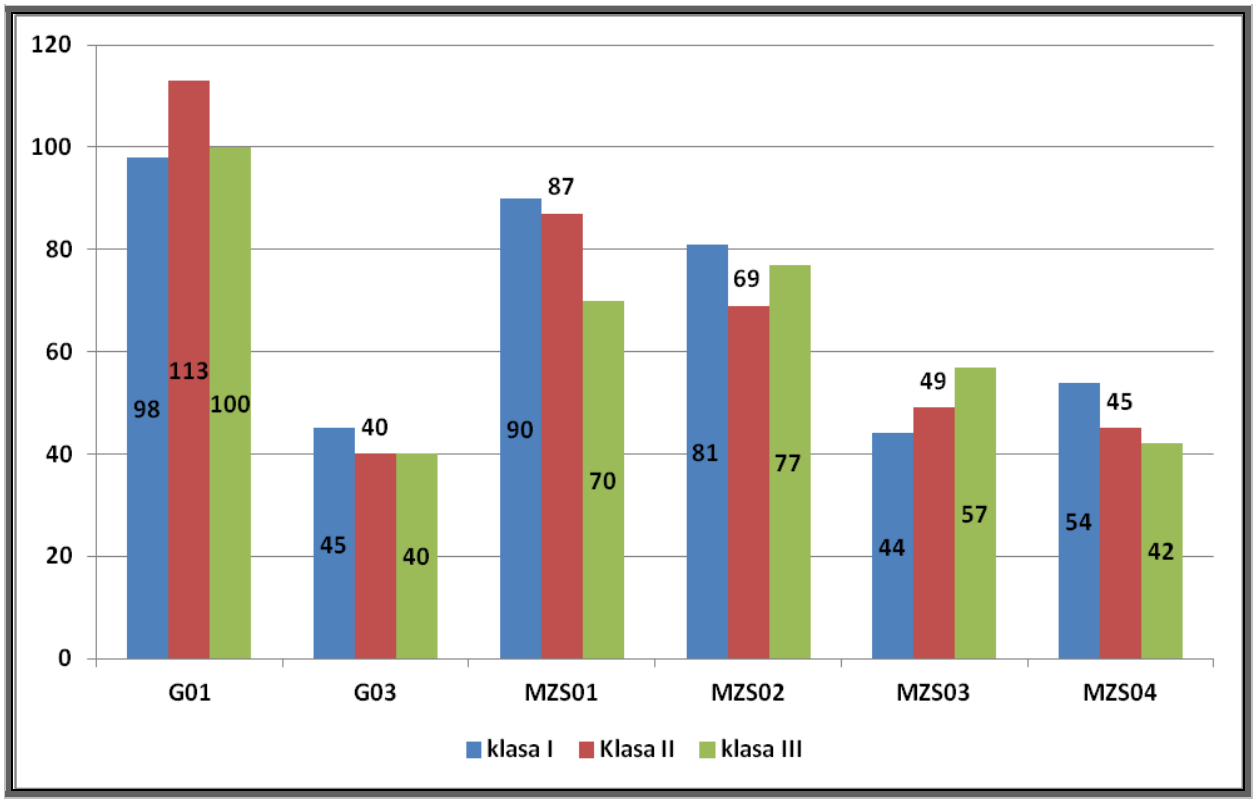

Tabela 14 Liczba uczniów w szkołach podstawowych w roku szkolnym 2016/2017

Szkoła	1	2	3	4	5	6	Suma
MZS01-SP02	32	94	98	68	46	63	**401**
MZS02-SP13	25	129	116	88	69	94	**521**
MZS03-SP03	13	43	46	30	36	27	**195**
MZS04-SP09	14	43	69	36	32	38	**232**
SP01	22	92	88	73	38	58	**371**
SP04	18	58	53	48	45	33	**255**
SP06	9	33	39	26	21	28	**156**
SP08	19	75	45	60	41	35	**275**
SP10	18	67	70	54	51	48	**308**
SP11	13	59	60	38	37	36	**243**
Suma	**183**	**693**	**684**	**521**	**416**	**460**	**2 957**

Wykres 18 Liczba uczniów w szkołach podstawowych w roku szkolnym 2016/2017 w klasach I-VI

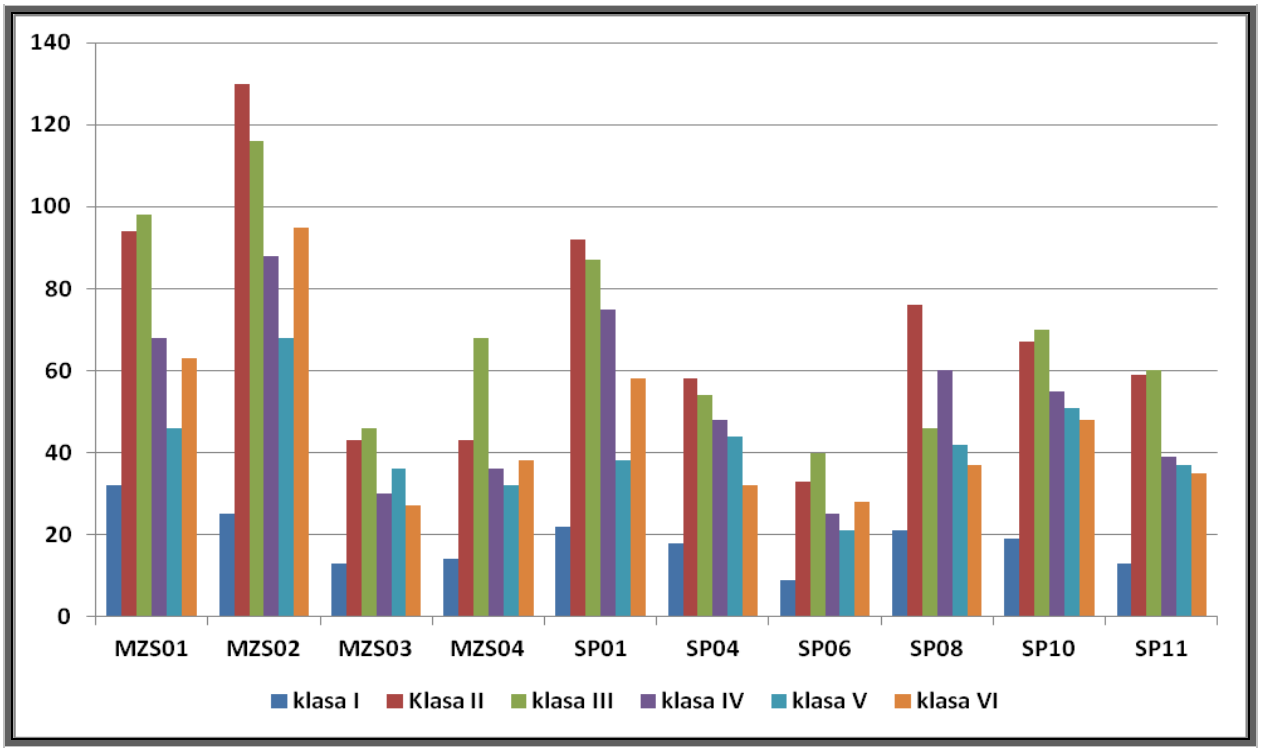

Tabela 15 Liczba oddziałów w szkołach podstawowych w roku szkolnym 2016/2017

Placówka	1	2	3	4	5	6	Suma
MZS01-SP02	2	4	4	3	2	3	18
MZS02-SP13	1	6	5	4	3	4	23
MZS03-SP03	1	2	2	2	2	1	10
MZS04-SP09	1	2	3	2	2	2	12
SP01	1	4	4	3	2	3	17
SP04	1	3	3	3	2	2	14
SP06	1	2	2	1	1	1	8
SP08	1	4	3	3	2	2	15
SP10	1	3	3	3	2	2	14
SP11	1	3	3	2	2	2	13
Suma	11	33	32	26	20	22	144

Tabela 16 Średnia liczebność oddziałów w szkołach podstawowych w roku szkolnym 2016/2017

Placówka	1	2	3	4	5	6	Suma
MZS01-SP02	16,00	23,50	24,50	22,67	23,00	21,00	22,28
MZS02-SP13	25,00	21,50	23,20	22,00	23,00	23,50	22,65
MZS03-SP03	13,00	21,50	23,00	15,00	18,00	27,00	19,50
MZS04-SP09	14,00	21,50	23,00	18,00	16,00	19,00	19,33
SP01	22,00	23,00	22,00	24,33	19,00	19,33	21,82
SP04	18,00	19,33	17,67	16,00	22,50	16,50	18,21
SP06	9,00	16,50	19,50	26,00	21,00	28,00	19,50
SP08	19,00	18,75	15,00	20,00	20,50	17,50	18,33
SP10	18,00	22,33	23,33	18,00	25,50	24,00	22,00
SP11	13,00	19,67	20,00	19,00	18,50	18,00	18,69
Suma	16,64	21,00	21,38	20,04	20,80	20,91	20,53

Tabele nr 17, 18, 19 i 20 zawierają dane o uczniach powtarzających klasę oraz uczniach korzystających z indywidualnego nauczania.

Tabela 17 Uczniowie powtarzający klasę w szkole podstawowej (dane z 30 września 2016 r.)

Szkoła	I	II	III	IV	V	VI	Suma
MZS01-SP02	2	0	0	0	0	0	**2**
MZS02-SP13	0	1	0	0	0	2	**3**
MZS03-SP03	0	1	0	1	2	0	**4**
MZS04-SP09	0	0	0	0	0	0	**0**
SP01	0	0	0	1	0	0	**1**
SP04	2	0	0	0	4	0	**6**
SP06	1	0	0	1	0	0	**2**
SP08	4	0	0	0	1	0	**5**
SP10	3	0	2	3	0	0	**8**
SP11	0	0	0	0	0	1	**1**
Suma	**12**	**2**	**2**	**6**	**7**	**3**	**32**

Tabela 18 Uczniowie powtarzający klasę w gimnazjum (dane z 30 września 2016 r.)

Szkoła	I	II	III	Suma
G01	3	1	1	**5**
G03	1	2	1	**4**
MZS01-G04	0	0	0	**0**
MZS02-G02	8	4	1	**13**
MZS03-G05	0	2	0	**2**
MZS04-G06	1	0	0	**1**
Suma	**13**	**9**	**3**	**25**

Tabela 19 Nauczanie indywidualne w szkołach podstawowych w roku szkolnym 2016/2017 – liczba uczniów

Szkoła	I	II	III	IV	V	VI	Suma
MZS01-SP02							
MZS02-SP13						2	**2**
MZS03-SP03							
MZS04-SP09							
SP10				1			**1**
SP11							
SP01				1	1		**2**
SP04			1	1			**2**
SP06			2				**2**
SP08			1			1	**2**
Suma			**4**	**3**	**1**	**3**	**11**

Tabela 20 Nauczanie indywidualne w gimnazjach w roku szkolnym 2016/2017 – liczba uczniów

Szkoła	I	II	III	Suma
G01		2		2
G03				
MZS01-G04				
MZS02-G02		2		2
MZS03-G05				
MZS04-G06			1	1
Suma		4	1	5

W roku szkolnym 2016/2017 szkoły miały do dyspozycji tzw. **godziny miejskie** na zajęcia pozalekcyjne. Ich liczba dla danej placówki jest obliczana według reguł określonych przez prezydenta miasta w *Zasadach przygotowania arkuszy organizacyjnych*. Sposób wykorzystania dodatkowych godzin i zakres przedmiotowy zależał od decyzji dyrektora szkoły i rady pedagogicznej. Zajęcia pozalekcyjne zostały wpisane w **szkolny program zajęć pozalekcyjnych**. Łącznie tygodniowa liczba zajęć pozalekcyjnych wiedzy, informatycznych, artystycznych i sportowych **w roku szkolnym 2016/2017 wynosiła 345 godzin** (szczegóły w tabeli nr 21).

Organizowane w będzińskich szkołach zajęcia pozalekcyjne mają na celu rozwijanie i pobudzanie zainteresowań i uzdolnień uczniów oraz propagowanie alternatywnych sposobów spędzania wolnego czasu, a w szczególności:

- kształtowanie postaw twórczych, dążenie do rozwijania własnej osobowości,
- rozwijanie zdolności recytatorskich, aktorskich i muzycznych,
- umożliwienie zdolnym uczniom poszerzania wiedzy, przygotowanie ich do udziału w konkursach, przeglądach i olimpiadach,
- wdrażanie do łatwiejszego nawiązywania kontaktów międzyludzkich, odnajdywania swego miejsca w grupie,
- kształtowanie postaw proekologicznych, budzenie wrażliwości na piękno przyrody,
- rozwijanie zainteresowań krajoznawczych i turystycznych, kształtowanie umiejętności i nawyków uprawiania turystyki i wypoczynku, poznawania najbliższego środowiska, rodzinnego miasta, województwa aż po najciekawsze regiony kraju, uczestnicząc w wycieczkach, rajdach, konkursach,
- podnoszenie sprawności fizycznej, umożliwienie uprawiania wybranych dyscyplin sportowych, kształtowanie nawyków dbałości o własne zdrowie i sprawność fizyczną poprzez zabawę i ruch.

Tabela 21 Rok szkolny 2016/2017 – liczba godzin zajęć pozalekcyjnych tygodniowo*

Kategoria	Szkoła podstawowa	Gimnazjum	Suma
SKS	92	38	130
Pozalekcyjne artystyczne	44	12	56
Pozalekcyjne wiedzy	22	23	45
Pozalekcyjne informatyczne	5	0	5

Pozalekcyjne inne	**15**	**7**	**22**
Gimnastyka korekcyjna	**19**	**0**	**19**
Zajęcia logopedyczne	**34**	**0**	**34**
Zajęcia z doradcą zawodowym	**0**	**17**	**17**
Zajęcia dydaktyczno-wyrównawcze	**10**	**2**	**12**
Zajęcia korekcyjno-kompensacyjne	**5**	**0**	**5**
Suma	**246**	**99**	**345**

**Dane z 30 września 2016 roku*

W organizacji szkół uwzględniono również inne zajęcia pozalekcyjne o charakterze opiekuńczym, wychowawczym i prozdrowotnym. W ramach Miejskiego Programu Profilaktyki i Rozwiązywania Problemów Alkoholowych **w większości szkół w roku szkolnym 2016/2017 funkcjonowały grupy socjoterapeutyczne.** Dwa razy w tygodniu podczas dwugodzinnych spotkań dzieci z rodzin zagrożonych alkoholizmem miały możliwość uczestniczyć w zajęciach edukacyjnych i wychowawczych (zajęcia realizowane były w łącznym wymiarze **64 godzin tygodniowo**).

Samorząd przeznaczył dodatkowe środki **na zajęcia sportowo-profilaktyczne.** Ponadto uczniowie szkół podstawowych i gimnazjalnych mogli korzystać z bogatej oferty zajęć pozaszkolnych sportowych proponowanych przez Międzyszkolny Ośrodek Sportowy.

Kadra pedagogiczna w szkołach i przedszkolach

Zasadniczym źródłem danych o liczbie nauczycieli jest sprawozdanie SIO (System Informacji Oświatowej) i Arkusz Optivum (elektroniczny arkusz organizacji szkoły lub przedszkola).
W raporcie wykorzystano następujące pojęcia:

- **liczba etatów przeliczeniowych** (w skrócie: liczba etatów) – taka liczba nauczycieli, jaką należałoby zatrudnić, aby wszyscy oni byli pełnozatrudnieni i jednocześnie nie realizowali godzin ponadwymiarowych ani też zwiększonego obowiązkowego wymiaru godzin, o którym mowa w art. 42 ust 2a ustawy – Karta Nauczyciela,
- **liczba osób –** liczba osób zatrudnionych jako nauczyciele, którzy prowadzą następujące płatne zajęcia: lekcje, zajęcia pozalekcyjne, zajęcia opiekuńcze lub wychowawcze, wykonują obowiązki pedagoga, psychologa, bibliotekarza, zajmują stanowiska kierownicze, przebywają na urlopach płatnych lub są w stanie nieczynnym.

W roku szkolnym 2016/2017 w szkołach podstawowych i gimnazjach według danych na dzień 30 września 2016 roku było **486,55 etatów przeliczeniowych** (w tym etatów przeliczeniowych nauczycieli w oddziałach przedszkolnych w szkołach podstawowych). **Wykształcenie wyższe magisterskie z przygotowaniem pedagogicznym posiadało 95,53% zatrudnionych nauczycieli.**

W przedszkolach – według danych na dzień 30 września 2016 roku – było **137,5 etatów przeliczeniowych**. **Wykształcenie wyższe magisterskie z przygotowaniem pedagogicznym posiadało 92,65% zatrudnionych nauczycieli.**

Tabele nr 22, 23, 24, 25, 26 i 27 i wykresy nr 19 i 20 zawierają dane z roku szkolnego 2016/2017 dotyczące zatrudnienia, kwalifikacji nauczycieli w szkołach i przedszkolach prowadzonych przez miasto Będzin.

Tabela 22 Nauczyciele zatrudnieni w szkołach wg stopni awansu zawodowego (etaty)*

Suma etatów wg obowiązków	Stopień awansu zawodowego nauczyciela					
Jednostka	nauczyciel bez stopnia awansu zawodowego	nauczyciel dyplomowany	nauczyciel kontraktowy	nauczyciel mianowany	nauczyciel stażysta	Suma
G01		27,21	2,67	2,80	1,00	**33,68**
G03		15,21	1,00	2,63		**18,84**
MZS01		43,52	6,25	11,18	1,23	**62,18**
MZS02		54,20	12,37	9,61	1,00	**77,18**
MZS03		33,36	2,11	7,55	0,77	**43,79**
MZS04		37,39	3,45	4,21	0,45	**45,50**
SP01		23,28	8,02	5,15		**36,45**
SP04		16,41	4,77	13,76	0,50	**35,44**
SP06		16,96	2,33		0,22	**19,51**
SP08		20,12	5,36	7,20		**32,68**
SP10		22,22	4,16	5,59		**31,97**
SP11	1,23	26,40	10,58	9,50	1,62	**49,33**
Suma etatów	**1,23**	**336,28**	**63,07**	**79,18**	**6,79**	**486,55**
Etaty w %	**0,25**	**69,12**	**12,96**	**16,27**	**1,40**	**100**

**Dane z 30 września 2016 roku*

Wykres 19 Nauczyciele zatrudnieni w szkołach wg stopni awansu zawodowego (etaty)*

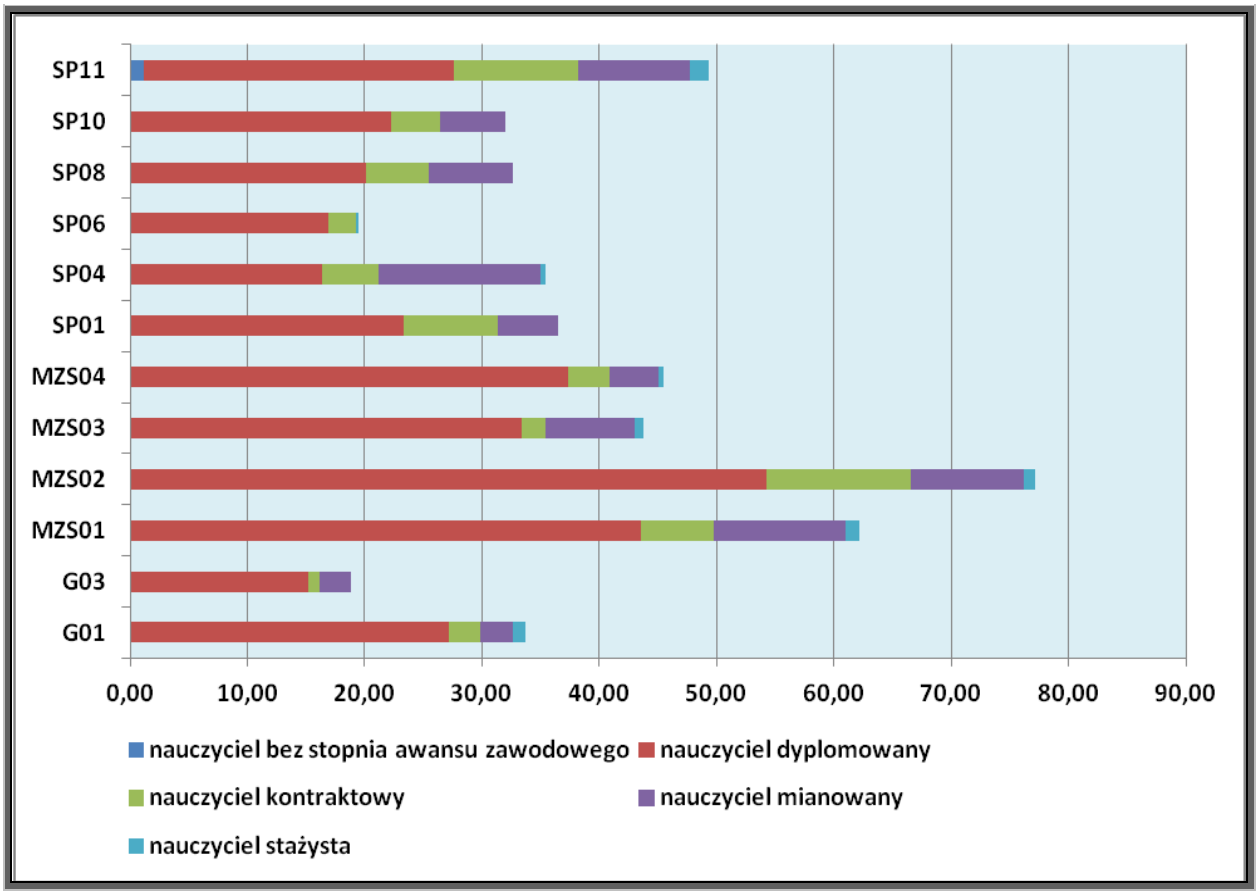

**Dane z 30 września 2016 roku; źródło – raport SIO*

Tabela 23 Nauczyciele zatrudnieni w przedszkolach wg stopni awansu zawodowego (etaty)*

Suma etatów wg obowiązków	Stopień awansu zawodowego nauczyciela					
Jednostka	nauczyciel bez stopnia awansu zawodowego	nauczyciel dyplomowany	nauczyciel kontraktowy	nauczyciel mianowany	nauczyciel stażysta	Suma
PM01	0,06	3,70		5,29		**9,05**
PM02		7,49	3,40	3,01		**13,90**
PM04	0,06	9,38	1,71	2,28		**13,43**
PM05		9,82	1,74	1,55		**13,11**
PM06		7,63	2,20	2,70	1,00	**13,53**
PM08		3,50	1,00	3,16	0,17	**7,83**
PM09		4,59	3,06	2,00	0,27	**9,92**

PM10		4,14	1,36	4,13	0,16	**9,79**
PM11		1,00	1,94	1,05		**3,99**
PM12	0,06	5,61	0,00	2,01		**7,68**
PM13		6,86	1,00	6,43	2,79	**17,08**
PM14		4,92	1,18	2,08	0,17	**8,35**
PM15		8,08	0,49	1,27		**9,84**
Suma etatów	**0,18**	**76,72**	**19,08**	**36,96**	**4,56**	**137,50**
Etaty w %	**0,13**	**55,80**	**13,88**	**26,88**	**3,32**	**100,00**

**Dane z 30 września 2016 roku; źródło – raport SIO*

Wykres 20 Nauczyciele zatrudnieni w przedszkolach wg stopni awansu zawodowego (etaty)*

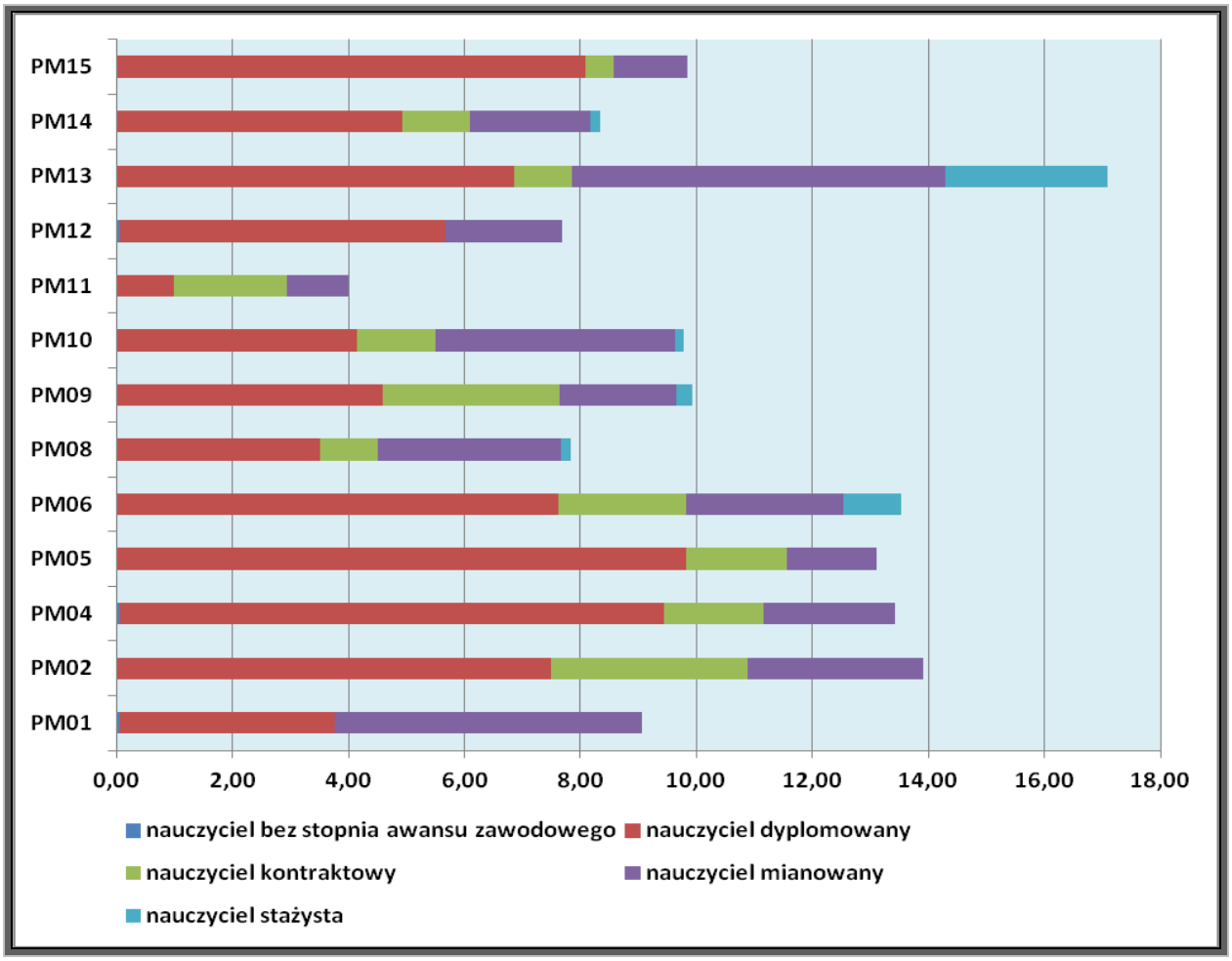

**Dane z 30 września 2016 roku; źródło – raport SIO*

Tabela 24 Nauczyciele zatrudnieni w szkołach wg poziomu wykształcenia (etaty)*

Suma etatów wg obowiązków	Wykształcenie						
Jednostka	dyplom ukończenia kolegium nauczycielskiego	dyplom ukończenia nauczycielskiego kolegium języków obcych	dyplom ukończenia studiów magisterskich i przygotowanie pedagogiczne	dyplom ukończenia wyższych studiów zawodowych lub dyplom ukończenia studiów I stopnia i przygotowanie pedagogiczne	stopień naukowy doktora lub doktora habilitowanego i przygotowanie pedagogiczne	świadectwo dojrzałości i przygotowanie pedagogiczne	Suma
G01			33,68				**33,68**
G03			18,34	0,50	0,00		**18,84**
MZS01	1,48		55,36	2,89	2,45		**62,18**
MZS02			74,79	2,39			**77,18**
MZS03			42,79	1,00			**43,79**
MZS04			42,80	2,00		0,70	**45,50**
SP01			36,45				**36,45**
SP04	1,06		33,10	1,28			**35,44**
SP06			18,07	1,44			**19,51**
SP08			32,68				**32,68**
SP10		1,00	29,97	1,00			**31,97**
SP11			46,76	2,57			**49,33**
Suma etatów	**2,54**	**1,00**	**464,79**	**15,07**	**2,45**	**0,70**	**486,55**
Etaty w %	**0,52**	**0,21**	**95,53**	**3,10**	**0,50**	**0,14**	**100**

**Dane z 30 września 2016 roku; źródło – raport SIO*

Tabela 25 Nauczyciele zatrudnieni w przedszkolach wg poziomu wykształcenia (etaty)*

Suma etatów wg obowiązków	Wykształcenie						
Jednostka	dyplom ukończenia nauczycielskiego kolegium języków obcych	dyplom ukończenia studiów magisterskich i przygotowanie pedagogiczne	dyplom ukończenia studium nauczania początkowego	dyplom ukończenia studium nauczycielskiego	dyplom ukończenia studium wychowania przedszkolnego	dyplom ukończenia wyższych studiów zawodowych lub dyplom ukończenia studiów I stopnia i przygotowanie pedagogiczne	Suma
PM01		9,05					**9,05**
PM02		13,90					**13,90**
PM04		12,35		1,08			**13,43**
PM05		13,11					**13,11**
PM06		11,49	1,04			1,00	**13,53**
PM08		7,66				0,17	**7,83**
PM09		7,71			1,00	1,21	**9,92**
PM10		9,79					**9,79**
PM11		3,99					**3,99**
PM12		6,68				1,00	**7,68**
PM13		15,08				2,00	**17,08**
PM14	0,17	8,09				0,09	**8,35**
PM15	0,18	8,50				1,16	**9,84**
Suma etatów	**0,35**	**127,40**	**1,04**	**1,08**	**1,00**	**6,63**	**137,50**
Etaty w %	**0,25**	**92,65**	**0,76**	**0,79**	**0,73**	**4,82**	**100**

**Dane z 30 września 2016 roku; źródło – raport SIO*

Tabela 26 Stanowiska nauczycieli w szkołach w roku szkolnym 2016/2017

Jednostka	dyrektor szkoły	nauczyciel	nauczyciel bibliotekarz	nauczyciel doradca metodyczny	nauczyciel doradca zawodowy	nauczyciel logopeda	nauczyciel pedagog	nauczyciel psycholog	nauczyciel rehabilitant	nauczyciel wspomagający	wicedyrektor szkoły	nauczyciel dzieci przedszkolnych	wychowawca w świetlicy	nauczyciel specjalista
G01	1,0	29,0	1,0		1,0		1,0	1,0			1,0		1,0	
G03	1,0	23,0	1,0		1,0		1,0						1,0	
MZS01	1,0	48,0	1,5		1,0	1,0	2,0	1,0	1,0		2,0		4,0	2,0
MZS02	1,0	56,0	2,0	1,0	1,0	1,0	1,0	1,0			2,0	5,0	4,5	1,0
MZS03	1,0	39,0	1,0		1,0	1,0	1,0	1,0	1,0	2,0	2,0		3,0	
MZS04	1,0	37,0	1,0				1,0				2,0	2,0	3,5	
SP01	1,0	31,0	1,0				1,0				1,0	2,0	3,5	
SP04	1,0	30,0	1,0			1,0	1,0		1,0		1,0	4,0	3,0	2,0
SP06	1,0	15,0	1,0				1,0				1,0		2,0	
SP08	1,0	30,0	1,0			1,0	1,0				1,0		3,0	2,0
SP10	1,0	26,0	1,0				1,0				1,0	2,0	3,0	
SP11	1,0	34,0	1,0			1,0	1,0	1,0	1,0	8,0	1,0	4,0	2,5	1,0
Suma	**12,0**	**398,0**	**13,5**	**1,0**	**5,0**	**3,00**	**13,0**	**5,0**	**4,0**	**10,0**	**15,0**	**19,0**	**34,0**	**8,0**

**Dane z 30 września 2016 roku; źródło – raport SIO*

Tabela 27 Stanowiska nauczycieli w przedszkolach w roku szkolnym 2016/2017

Jednostka	dyrektor	nauczyciel	nauczyciel logopeda	nauczyciel psycholog	nauczyciel rehabilitant	nauczyciel wspomagający	wicedyrektor
PM01	1,00	10,00	1,00		1,00		
PM02	1,00	15,00			2,00		1,00
PM04	1,00	16,00	1,00		1,00		1,00
PM05	1,00	14,00	2,00	1,00	1,00		1,00
PM06	1,00	10,00	3,00	1,00	1,00	3,00	
PM08	1,00	10,00	1,00				
PM09	1,00	12,00	1,00		1,00		
PM10	1,00	11,00	1,00				
PM11	1,00	5,00	2,00				
PM12	1,00	9,00	1,00		1,00		
PM13	1,00	17,00	3,00		1,00		1,00
PM14	1,00	8,00	1,00		1,00		
PM15	1,00	12,00	1,00				
Suma	**12,00**	**149,00**	**18,00**	**2,00**	**10,00**	**3,00**	**4,00**

**Dane z 30 września 2016 roku; źródło – raport SIO*

Wykres 21 Nauczyciele wg roku urodzenia w szkołach

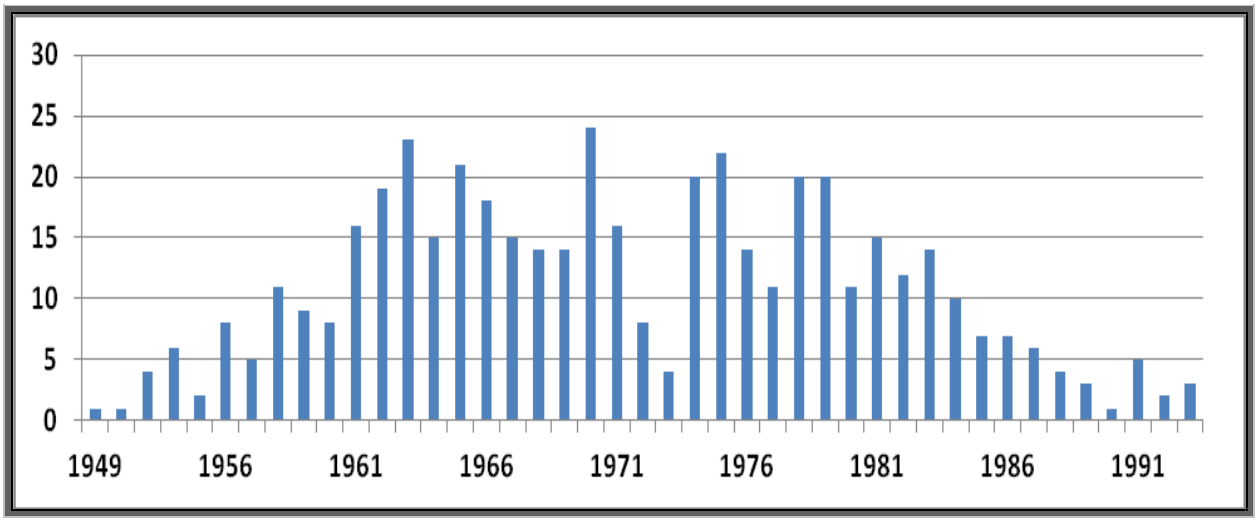

**Dane z 30 września 2016 roku; źródło – raport SIO*

Wykres 22 Nauczyciele wg roku urodzenia w przedszkolach

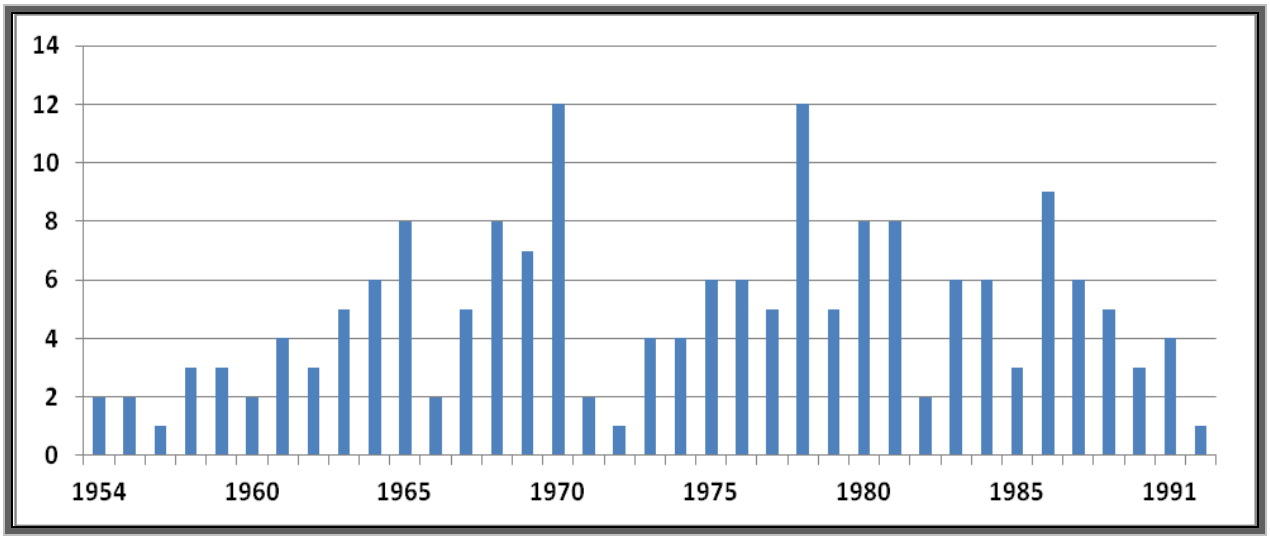

**Dane z 30 września 2016 roku; źródło – raport SIO*

W roku szkolnym 2016/2017 w będzińskich szkołach pracowało 69,12% nauczycieli dyplomowanych, a w przedszkolach miejskich – 55,8 %.

Wymienione w tabeli nr 28 przyczyny niewykonywania czynności przez pracowników pedagogicznych będzińskich szkół i przedszkoli (szczególnie urlop dla poratowania zdrowia) generują dodatkowe koszty, które ponosi organ prowadzący. Nauczyciel przebywający na urlopie dla poratowania zdrowia zachowuje prawo do comiesięcznego wynagrodzenia zasadniczego i dodatku za wysługę lat oraz prawo do innych świadczeń pracowniczych, w tym dodatków socjalnych. Podobnie jest z nauczycielem przeniesionym w stan nieczynny. Zachowuje również prawo do comiesięcznego wynagrodzenia zasadniczego oraz prawo do innych świadczeń pracowniczych do czasu wygaśnięcia stosunku pracy, tj. 6 miesięcy.

W związku z koniecznością realizacji podstawy programowej kształcenia ogólnego każda nieobecność nauczyciela wymaga od dyrektora placówki oświatowej

zorganizowania zastępstw, doraźnych lub stałych, za nieobecnego pracownika pedagogicznego, co generuje dodatkowe koszty prowadzenia placówek oświatowych.

W roku szkolnym 2016/2017 z rocznego urlopu dla poratowania zdrowia skorzystało 4 nauczycieli szkół podstawowych i gimnazjów.

Tabela 28 Przyczyny nieobecności nauczycieli (etaty przeliczeniowe)*

Jednostka	długotrwała niezdolność do pracy, trwająca łącznie dłużej niż 33 dni w ciągu roku kalendarzowego	urlop bezpłatny	urlop dla poratowania zdrowia	urlop macierzyński	urlop uzupełniający	urlop wychowawczy	zwolnienie z obowiązku świadczenia pracy na podstawie ustawy o związkach zawodowych	Suma
G01			1,00	1,00				**2,00**
G03	1,00			0,56				**1,56**
MZS01	1,00					1,00		**2,00**
MZS02		1,00					0,33	**1,33**
MZS03		1,00				1,00		**2,00**
MZS04			1,00					**1,00**
PM02						1,00		**1,00**
PM08						1,00		**1,00**
PM09							1,00	**1,00**
PM11						0,10		**0,10**
PM12				0,64				**0,64**
PM15				1,00				**1,00**
SP01				1,00				**1,00**
SP08	1,00		1,00			0,50		**2,50**
SP10	1,00		1,00		1,00			**3,00**
SP11	2,00			1,00				**3,00**
Suma	**6,00**	**2,00**	**4,00**	**5,20**	**1,00**	**4,60**	**1,33**	**24,13**

**Dane z 30 września 2016 roku; źródło – raport SIO*

Miasto Będzin jako organ prowadzący przedszkola, szkoły podstawowe i gimnazja, posiada kompetencje w zakresie przeprowadzania postępowania i nadawania stopnia awansu zawodowego nauczyciela mianowanego. Nauczyciele kontraktowi, ubiegający się o ten stopień awansu, po odbyciu stażu (2 lata 9 miesięcy) i spełnieniu wymogów formalnych, przystępują do egzaminu, którego pozytywny wynik jest podstawą do nadania stopnia nauczyciela mianowanego. W roku szkolnym 2016/2017 przeprowadzono 4 takie postępowania.

Tabela 29 Awans zawodowy nauczycieli w roku szkolnym 2016/2017

Rodzaj postępowania o awans zawodowy	Liczba nauczycieli
Liczba nauczycieli, którzy uzyskali stopień nauczyciela mianowanego w postępowaniu organizowanym przez miasto Będzin	4
Liczba nauczycieli, którzy uzyskali stopień nauczyciela dyplomowanego w postępowaniu organizowanym przez Kuratorium Oświaty w Katowicach	7

Tabela 30 Nagrody otrzymane przez nauczycieli za osiągnięcia w roku szkolnym 2016/2017

Rodzaj nagrody i wyróżnienia	Liczba nauczycieli	w tym liczba dyrektorów
Medal Komisji Edukacji Narodowej	4	0
Nagroda Ministra Edukacji Narodowej	0	0
Nagroda Śląskiego Kuratora Oświaty	0	0
Nagroda Prezydenta Miasta Będzina	32	8

Osiągnięcia i propozycje edukacyjne przedszkoli

Będzińskie przedszkola w roku szkolnym 2016/2017 prezentowały dużą aktywność zarówno w zakresie realizacji zadań programowych jak i w zakresie poszukiwania nowatorskich rozwiązań metodycznych oraz organizacyjnych. Dzięki zastosowaniu ciekawych rozwiązań wczesna edukacja, którą prowadzą przedszkola, stała się autonomiczną wartością, a nie tylko potrzebą zaopiekowania się dziećmi, które są tej opieki pozbawione. Natomiast, dzięki działaniom środowiskowym przedszkola upowszechniły przekonanie, że każda forma pracy z dzieckiem stwarza sytuacje, w których opieka łączy się z wychowaniem i nauczaniem.

Nadrzędnym celem wychowania przedszkolnego jest wspomaganie dziecka w jego całościowym rozwoju. Przedszkola w minionym roku szkolnym z troską realizowały szeroką ofertę działań edukacyjno-wychowawczych dla dzieci szczególnie uzdolnionych i chętnych do rozwijania własnych zainteresowań. Jednym z wielkich wyzwań jakich podejmuje się miasto Będzin jest wyrównywanie szans edukacyjnych dzieci z rodzin dysfunkcyjnych i dzieci, u których występują deficyty rozwojowe. Z tego powodu istotne jest włączenie do systemu edukacji przedszkolnej na jak najwcześniejszym etapie rozwoju dziecka działań diagnostycznych i terapeutycznych. Poza korzyściami płynącymi bezpośrednio do dzieci, ogromną wartością jest wpływ tych placówek na całe rodziny, a przede wszystkim na postawy rodziców. Od dobrego przygotowania społecznego i umysłowego dziecka w przedszkolu zależy prawidłowy start w nowym środowisku, jakim jest szkoła.

Najważniejsze przedsięwzięcia edukacyjne w przedszkolach w roku szkolnym 2016/2017:

Przedszkole Miejskie nr 1

- organizator miejskiego konkursu pn. „Będzin – moje miasto”,
- inicjator festynów i pikników rodzinnych połączonych z warsztatami dla rodziców: „Dzień rodziny”, „Dzień dziecka”, „Mini biblioteka w przedszkolu”,
- organizator dni otwartych przedszkola – prezentacja pracy ciekawych form aktywności dzieci w różnych grupach wiekowych, bal karnawałowy, spotkanie przy choince, bal strachów, pasowanie na przedszkolaka, święto marchewki, święto warzyw, owoców i soków, „Urodziny, urodzinki chłopczyka i dziewczynki" – dbanie o tradycję uroczystych obchodów jubileuszu każdego dziecka przedszkolnego,
- cyklicznie i efektywnie organizowana współpraca z wychowawcami i wychowankami Ośrodka Szkolno-Wychowawczego w Będzinie – spotkania integracyjne w przedszkolu i ośrodku w ramach zabaw w teatr i w pracowni ceramiki, pracownicy przedszkola czynnie współpracują w zakresie psychoprofilaktyki zachowań i rozwoju dziecka z Powiatową Poradnią Psychologiczno-Pedagogiczną i Miejskim Ośrodkiem Pomocy Społecznej, placówka czynnie współpracuje z Zespołem Kuratorów Sądowych w Sądzie Rejonowym w Będzinie,
- „Dzień postaci z bajek”, „Dzień uśmiechu”, „Światowy dzień pluszowego misia”, „Dzień warzyw, owoców i soków”, „Święto marchewki”, „Dzień zielony" - cyklicznie, corocznie organizowane we wszystkich grupach wiekowych przedsięwzięcia,
- organizacja kiermaszu bożonarodzeniowego, wielkanocnego, walentynkowego, mikołajkowego,
- udział w akcji „Cała Polska czyta dzieciom” - mini maratonu czytania z udziałem dzieci z będzińskich przedszkoli – upowszechnianie czytania dzieciom książek przez dorosłych – zachęcanie rodziców do codziennego czytania dzięki korzystaniu z biblioteki w przedszkolu – współpraca z Miejską i Powiatową Biblioteką Publiczną,
- udział w licznych akcjach dobroczynnych i charytatywnych np. zbieranie nakrętek dla niepełnosprawnych dzieci, wkładów atramentowych do drukarek na rzecz dzieci z Domu Dziecka w Piekarach Śląskich – organizator EKO-SILESIA,
- udział w zbiórkach makulatury, puszek, telefonów komórkowych i baterii w ramach różnorodnych konkursów,
- udział w obchodach „Dni Ziemi", realizacja programu „Kubusiowi przyjaciele natury",
- promowanie zachowań prozdrowotnych – „Dar natury" – picie wody źródlanej przez cały rok szkolny, „Zdrowe ząbki” – zajęcia z dziećmi organizowane przez Centrum Stomatologii Dziecięcej i Ortopedii – Dentolandia, „Rośliny mięsożerne" i „Świat pszczół" – udział w warsztatach, systematyczne spotkania z ratownikiem górskim,
- udział w XV Finale Wielkiej Orkiestry Świątecznej Pomocy,
- realizacja zajęć z dogoterapii – bezpieczny pies – bezpieczne dziecko,
- w placówce opracowano i realizowano program własny „Savoir-vivre",
- przedszkole bierze udział w realizacji następujących programów ogólnopolskich: Program dopłat do mleka z Agencji Rynku Rolnego (nieprzerwanie od 2004 roku), XV Finał Wielkiej Orkiestry Świątecznej Pomocy, „Cała Polska czyta dzieciom” i „Kubusiowi Przyjaciele Natury”.
- Przedszkole zdobyło II miejsce w Miejskim Przeglądzie Małych Form Scenicznych, III miejsce w Dziecięcym Festiwalu Piosenki Angielskiej, I miejsce

w konkursie plastycznym „Twórczość Wandy Chotomskiej", wyróżnienie w konkursie recytatorskim „Wierszobranie" i konkursie plastycznym „Bohaterowie utworów Jana Brzechwy w oczach dziecka".

Przedszkole Miejskie nr 2

- organizacja „Dziecięcego festiwalu piosenki angielskiej", „Międzyprzedszkolnego Słonecznego Spotkania z twórczością Kawalerów Orderu Uśmiechu”,
- realizacja programów: „Klucz do uczenia się" i „Wędrująca książka",
- uroczystości związane z patronem placówki: „Międzynarodowy Dzień Orderu Uśmiechu", „Uśmiechnięty Światowy Dzień Praw Dziecka",
- organizacja festynów rodzinnych i środowiskowych: „Rycerski festyn rodzinny", "Jesienne wróżki" – festiwal uśmiechniętej piosenki,
- w placówce opracowano i realizowano następujace programy własne:
- „Pędzel, melodia, słowo, gest i już przedszkolak artystą jest", „Muzyka jako inspiracja aktywności ruchowej dzieci", „Słoneczne spotkania z twórczością Kawalerów Orderu Uśmiechu", „English World", „Cztery pory roku” – program przyrodniczy,
- innowacje pedagogiczne to: „Rozwój myślenia i edukacji dziecka młodszego z wykorzystaniem zestawu edukacyjnego „Tupotan", „Niezwykłe przypadki Jacka i Agatki" oraz „Poranek z książeczką" - edukacyjne projekty czytelnicze,
- dzieci z Przedszkola Miejskiego nr 2 otrzymały wyróżnienie w Przeglądzie Małych Form Scenicznych, II miejsce w wojewódzkim konkursie – „Najciekawszy scenariusz teatralny" – organizator RODN „WOM" w Katowicach oraz I miejsce za napisanie recenzji do szkolenia „Skuteczne metody..." – organizator APS w Warszawie,
- placówka otrzymała certyfikat „Przedszkole uczące się".

Przedszkole Miejskie nr 4

- organizacja ogólnopolskiego konkursu plastycznego pod nazwą „Bohaterowie utworów Jana Brzechwy w oczach dziecka”,
- przeprowadzenie miejskiego konkursu interdyscyplinarnego „Przedszkolak na medal",
- impreza środowiskowa – „Wielkie grillowanie połączone z otwarciem przedszkolnego placu zabaw",
- pasowanie na przedszkolaka, pożegnanie starszaków, „Dzień Dziecka na sportowo", „Bal ekologiczny", „Dni adaptacyjne przedszkola", „Dni patrona", „Dzień bez klapsa”, cyklicznie organizowane imprezy pod nazwą „Kolory zdrowia”,
- realizacja i udział w programach ogólnopolskich: „Czyste powietrze wokół nas", „Mały Miś w świecie wielkiej literatury" i „Akademia wyobraźni Play-Doh",
- uzyskanie certyfikatów: „Mały Miś i dzieci bezpiecznego internetu" oraz „Mały Miś w świecie wielkiej literatury",
- realizacja licznych innowacji, programów autorskich i programów ogólnopolskich – najważniejsze to: „Zdobywamy medale sprawności", „Przedszkolak z zasadami", „W drodze do sukcesu", „Zdrowy, radosny przedszkolak", „Przedszkolaki zdobywają odznaki", „Książka bawi, uczy wychowuje", „W przedszkolu jak w domu", „Od zabawy do nauki. Program wychowania przedszkolnego – dobre praktyki", „Zabawy ruchowe to zdrowie, każdy przedszkolak Ci to powie", „Dziesięć złotych wartości przedszkolaka od maluszka do starszaka".

- Przedszkole Miejskie nr 4 w roku 2017 trzymało III miejsce w Przeglądzie Małych Form Scenicznych.

Przedszkole Miejskie nr 5

- organizator konkursu recytatorskiego „Wierszobranie”, konkursu fotograficznego „Będzin w kolorach wiosny" i konkursu plastycznego „Korona Króla Maciusia Pierwszego”,
- piknik rodzinny – organizacja imprezy środowiskowej,
- organizator uroczystej wigilii dla samotnych,
- udział w akcji „Cała Polska czyta dzieciom”,
- uzyskanie certyfikatów: „Sprintem do maratonu”, „The Best of Bliżej Przedszkola” oraz certyfikat za udział w ogólnopolskim projekcie „Wędrująca książka”,
- realizacja licznych innowacji i programów autorskich najważniejsze to: „Program promocji zdrowia”, „Kulinarne podróże przedszkolaka Europa i świat”, „Czuję, wiem, rozumiem”, „Akademia eksperymentów”, „Dziecko bezpieczne w sieci”, „Poznajemy swoją ojczyznę”, „W krainie bajki i baśni", „Języczek wędrowniczek",
- przedszkole realizuje programy ogólnopolskie: „Przedszkole promujące zdrowie”, „Akademia zdrowego przedszkolaka”, „Akademia Aquafresh", „Wędrująca książka", „Bezpieczne wakacje", „III Ogólnopolski Maraton Przedszkolaków",
- w przedszkolu systematycznie realizowana jest edukacja z udziałem psa – „Psia edukacja" i zajęcia organizowane przez Filharmonię Śląską – „Przedszkolak w filharmonii".

Przedszkole Miejskie nr 6

- współorganizacja wigilii środowiskowej dla dzielnicy Ksawera oraz konkursu na najciekawszą kartkę bożonarodzeniową,
- realizacja projektu edukacyjnego UNICEF „Wszystkie kolory świata”,
- organizacja festynów i pikników rodzinnych oraz otwartych dni przedszkola,
- współorganizacja „VIII Olimpiady Sportowej Przedszkolaków”,
- realizacja innowacji i programów autorskich oraz programów ogólnopolskich – najważniejsze z nich to: „Unicef – Wszystkie kolory świata", ogólnopolskich projektów edukacyjnych – „Kubusiowi Przyjaciele Natury" – VIII edycja i „Po pierwsze dziecko",
- przedszkole otrzymało certyfikat Unicef społecznie zaangażowanej placówki za udział w ogólnopolskiej kampanii „Wszystkie kolory świata”, „Certyfikat placówki wspierającej prawa dzieci na świecie" oraz certyfikat za wieloletnie zaangażowanie w działania UNICEF i propagowanie idei pomocy humanitarnej wśród społeczności lokalnej. Przedszkole uzyskało certyfikat „Chronimy dzieci" rządowego programu ochrony dzieci przed krzywdzeniem „Bezpieczna i przyjazna szkoła",
- nadanie placówce imienia UNICEF.

Przedszkole Miejskie nr 8

- organizacja i prowadzenie finału miejskiego konkursu „Bezpieczne przedszkole",
- przygotowanie i prowadzenie międzyprzedszkolnego konkursu „Mój miś" w ramach obchodów Dnia Pluszowego Misia.

Przedszkole Miejskie nr 9

- organizator ogólnopolskiego konkursu plastycznego do utworów Wandy Chotomskiej pod nazwą „Panna Kreseczka” i konkursu prozdrowotnego pn. „Pierwsza pomoc przedmedyczna",
- przygotowanie i prowadzenie „Popisów przedszkolaka",
- współorganizacja miejskich imprez: „Powitanie wiosny" i „Ubieranie choinki",
- zajęcie I miejsca w Miejskim Przeglądzie Małych Form Scenicznych w kategorii przedszkola, II miejsca w konkursie plastycznym „Panna Kreseczka", III miejsca w konkursie „Zdrowe miasto – zdrowy duch", II miejsca w konkursie plastycznym „Maskotka Plejady" i II miejsca oraz wyróżnienia w konkursie fotograficznym „Jesienny spacer",
- indywidualne sukcesy dzieci z Przedszkola Miejskiego nr 9 to: zajęcie I miejsca w konkursie recytatorskim „Wierszobranie", II miejsca w konkursie „Będzin w kolorach wiosny" i zajęcie III miejsca w konkursie „Korona Króla Maciusia Pierwszego",
- udział i realizacja ogólnopolskich programów: „Optymistyczne przedszkole", „Nowoczesna edukacja wczesnoszkolna", „Kraina kreatywności", „Radosne przedszkole", „Kubusiowi przyjaciele natury", „Przyjaciele Zippiego", „Cała Polska czyta dzieciom", „Akademia Aquafresh", „Zdrowo jemy – zdrowo rośniemy",
- uzyskane certyfikaty: „Zaczytane przedszkole” „I ty też możesz uratować komuś życie”, „Zdrowo jemy – zdrowo rośniemy",
- realizacja następujących innowacji pedagogicznych: „Harmonia tkwi w liczbach” oraz „Kreatywny przedszkolak”,
- opracowanie i prowadzenie programów autorskich: „Wiem jak się zachować” - program wychowawczy, „Zdrowy przedszkolak” – program prozdrowotny, „Przedszkolak twórczym i kreatywnym odbiorcą sztuki” – program plastyczny, „Dziecko twórcą i odbiorcą sztuki teatralnej” – program teatralny, „W krainie dobrej muzyki” – program umuzykalniająco-rytmiczny, „Książka w życiu pomaga, z książki płynie odwaga” – projekt edukacyjny oraz program profilaktyczny „Bezpieczny przedszkolak"

.

Przedszkole Miejskie nr 10

- organizator miejskiego konkursu „Humor przedszkolaka” oraz ogólnopolskiego konkursu plastycznego „Magiczny świat ilustracji Jana Marcina Szancera",
- festyn rodzinny: „Strzał w 10-kę" – jesienne grillowanie oraz „Mamo, tato baw się ze mną",
- realizacja programów własnych: „Gdy biedronka tańcuje – nóżek nie żałuje”, „Jestem wrażliwym artystą", „Przedszkolna era Jana Marcina Szancera”, „Bezpieczny i zdrowy przedszkolak do życia gotowy", „Zdrowe przedszkolaki to aktywne przedszkolaki" oraz program z zakresu edukacji ruchowej „Poznaję siebie i świat",
- realizacja projektów edukacyjnych: „Moja miejscowość”,
- realizacja programów ogólnopolskich: „Cała Polska czyta dzieciom", „Akademia Aquafresh”, „Czyste powietrze wokół nas”, „Pij wodę będziesz wielki”, „Przyjaciele natury” i „Żywienie na wagę zdrowia”,
- placówka otrzymała następujące certyfikaty: „Kubusiowi Przyjaciele Natury – 8 edycja”, „Edukacja, promocja i profilaktyka w kierunku zdrowia jamy ustnej skierowana do małych dzieci, ich rodziców, opiekunów i wychowawców",
- organizacja uroczystości środowiskowych,
- organizacja uroczystości nadania imienia Jana Marcina Szancera.

Przedszkole Miejskie nr 11

- organizacja VI edycji ogólnopolskiego konkursu plastycznego „Mój własny anioł" oraz miejskiego konkursu plastycznego adresowanego do dzieci 3,4 letnich „Mój własny anioł",
- udział w akcji „Cała Polska czyta dzieciom", „Zdrowy przedszkolak", „Ekolog", „Nakrętki pomagają", „Akademia Aquafresh", „Akademia super przedszkolaka" i „Święto drzewa",
- realizacja programów ogólnopolskich: „Kubusiowi przyjaciele natury", „Cała Polska czyta dzieciom", „Akademia super przedszkolaka" i „Zdrowy przedszkolak",
- przedszkole uzyskało certyfikat „Kubusiowi przyjaciele natury", „Dzieciaki Mleczaki" oraz „Plastusiowy przedszkolak".

Przedszkole Miejskie nr 12

- współorganizacja jubileuszowego XX Miejskiego Przeglądu Małych Form Scenicznych adresowanego do dzieci przedszkolnych i klas kształcenia zintegrowanego,
- organizacja miejskich obchodów „VI Ogólnopolskiego Dnia Przedszkolaka",
- zorganizowanie obchodów jubileuszu 70-lecia Przedszkola Miejskiego nr 12 w Będzinie,
- współorganizacja „VI Łagiskiego pikniku rodzinnego",
- organizacja uroczystości środowiskowych: „Spotkanie wigilijne" i festynu z okazji „Święta Rodziny",
- realizacja programu adaptacyjnego „Już w przedszkolu" i programu edukacyjnego „Alfabet zawodów bardziej i mniej znanych" oraz „English Word" – program własny do nauki języka angielskiego,
- realizacja programów autorskich i programów ogólnopolskich: „Akademia zdrowego uśmiechu", „Kubusiowi przyjaciele natury", „Dzieciństwo bez próchnicy", „Cała Polska czyta dzieciom", „Mamo, tato wolę wodę", „Akademia zdrowego uśmiechu", „Pacynkowo" – program terapeutyczny oraz „Akademia Play-Doh",
- uzyskanie certyfikatów za realizację przedsięwzięć: „Akademia zdrowego uśmiechu", „Kubusiowi przyjaciele natury", „Akademia Play-Doh", „Sprintem do maratonu", „Dzieciństwo bez próchnicy".

Przedszkole Miejskie nr 13

- organizator konkursów międzyprzedszkolnych: „Czym pachnie jesień? Balem w lesie " i „W Tuwimowie",
- inicjator spotkań z rodzicami i lokalnym środowiskiem w ramach organizowanych festynów, cyklicznych warsztatów, obchodów świąt i uroczystości okazjonalnych, najważniejsze z nich to: „Wielkanocne jajobranie", „Święto dyni", „Witaj wiosno", „Rodzice czytają dzieciom", „Pisanki, kraszanki" i „Zwierzęta zimą",
- uzyskane certyfikaty: „Akademia Aquafresh", „Kubusiowi przyjaciele natury" i „Akademia zdrowego uśmiechu",
- organizacja „Festynu rodzinnego" dla mieszkańców osiedla Syberka,
- realizacja programów: ogólnopolskiego „Kubusiowi przyjaciele natury", edukacyjnego „Mamo, tato wolę wodę", „Akademia Aquafresh" oraz „Dentologia w przedszkolu",
- realizacja programów: profilaktycznego „Woda zdrowa jest", autorskiego „First step – zabawy z językiem angielskim" oraz projektów edukacyjnych: „Muzyka jest

wszędzie", „Zajączki szefami kuchni", „Z uśmiechem do przedszkola", „Świat małych odkrywców", „Strażnicy miasta", „Mały matematyk", „Będzin moje miasto" oraz „Zajączki poznają magiczną moc czytania",
- przedszkole prowadzi wiele akcji charytatywnych działających na rzecz dzieci, osób niepełnosprawnych, chorych i zwierząt, najważniejsze z nich to: organizacja „Finału Wielkiej Orkiestry Świątecznej Pomocy", zbiórka nakrętek – organizowana przez Fundację Kasperek, „Mimo wszystko" – wsparcie dla Fundacji Anny Dymnej, „Tak pomagam" – CARITAS, „Góra grosza" – pomoc niesiona podopiecznym Towarzystwa Nasz Dom oraz akcja „Pełna miska dla schroniska".

Przedszkole Miejskie nr 14
- organizator konkursów międzyprzedszkolnych: „Święto pieczonego kartofla" oraz konkursu plastycznego „Dziecięce marzenia – barwy wiosny",
- pomysłodawca i organizator „I Będzińskiego Rajdu Przedszkolaka",
- realizacja innowacji i programów własnych: „Rozwijanie aktywności ruchowej dziecka w wieku przedszkolnym poprzez taniec z elementami baletu" oraz „Zdrowy i bezpieczny przedszkolak",
- realizacja programów ogólnopolskich i uzyskanie certyfikatu za uczestnictwo w programie „Kubusiowi Przyjaciele Natury",
- udział w Finale Wielkiej Orkiestry Świątecznej Pomocy,
- organizacja „Nocy z bajkami" w ramach kampanii „Cała Polska czyta dzieciom",
- organizacja spotkań dla rodziców z pracownikami Powiatowej Poradni Pedagogiczno-Psychologicznej w Będzinie,
- organizacja imprez środowiskowych na rzecz integracji lokalnej społeczności.

Przedszkole Miejskie nr 15
- organizator ogólnopolskiego konkursu wielkanocnego pod nazwą „Kurczak wielkanocny",
- organizator miejskiego przeglądu piosenki przedszkolnej „Kolorowe nutki",
- organizator miejskiego finału Wielkiej Orkiestry Świątecznej Pomocy,
- inicjator ogólnopolskiego konkursu dla nauczycieli pod patronatem Prezydenta Miasta Będzina na scenariusz zajęć o bezpieczeństwie dzieci w przedszkolu i organizator regionalnego konkursu dla dzieci pn. „Zawsze bezpiecznie",
- realizacja programu ogólnopolskiego i uzyskanie certyfikatu: „Kubusiowi przyjaciele natury" – oraz programu własnego „Bezpieczny przedszkolak".

Obok realizacji innowacji pedagogicznych, własnych lub autorskich programów wychowawczo-edukacyjnych oraz projektów placówki przedszkolne korzystają z szerokiej oferty programowej kierowanej do przedszkoli przez instytucje wspomagające pracę tych placówek – w Będzinie najczęściej i z najlepszym skutkiem realizowane są następujące przedsięwzięcia:
- program dopłat do mleka proponowany przez Agencję Rynku Rolnego – Przedszkole Miejskie nr 1, 4, 5,
- realizacja ogólnopolskiego projektu edukacyjnego UNICEF „Wszystkie kolory świata" i „Unicef – Prawa dziecka a problemy współczesnego świata" – Przedszkole Miejskie nr 6,
- udział w Międzynarodowym programie kształtowania i rozwijania umiejętności psychospołecznych u dzieci „Przyjaciele Zippiego" – Przedszkole Miejskie nr 5, 9, 12,
- „Cała Polska czyta dzieciom": Przedszkole Miejskie nr 1, 2, 4, 5, 6, 9, 10, 11, 13,

- „Góra grosza”, akcja pod patronatem Ministerstwa Edukacji Narodowej na rzecz rodzinnych domów dziecka – Przedszkole Miejskie nr 4, 5, 6, 9, 11, 12, 13, 15,
- organizacja Finału Wielkiej Orkiestry Świątecznej Pomocy – Przedszkole Miejskie nr 1, 13, 14 i 15,
- realizacja programu „Kubusiowi Przyjaciele Natury” – Przedszkole Miejskie nr 1, 2, 5, 6, 9, 10, 11, 13, 15; uzyskanie certyfikatu Przedszkole Miejskie nr 1, 2, 5, 6, 9, 10, 15,
- realizacja programu „Czyste powietrze wokół nas", Przedszkole Miejskie nr 1, 5,
- udział w ogólnopolskim programie edukacyjnym pod patronatem MEN oraz Instytutu Matki i Dziecka pn. „Mamo, tato wolę wodę", Przedszkole Miejskie nr 1, 6, 12, 13,15,
- udział w ogólnopolskiej kampanii społecznej „Dzieciństwo bez przemocy” – wszystkie przedszkola,
- realizacja ogólnopolskiego programu „Akademia Zdrowego Przedszkolaka" i Akademia Aquafresh – wszystkie przedszkola,
- Sprzątanie świata oraz Dni Ziemi – w akcjach tych biorą udział wszystkie przedszkola.

Efektem realizacji w/w inicjatyw jest podwyższenie jakości pracy placówek oraz tworzenie pozytywnego wizerunku przedszkoli w szerszym środowisku społecznym.

Wszystkie będzińskie przedszkola obok realizacji podstawy programowej i programów lub innowacji proponują swoim wychowankom następujące zajęcia: języki obce, rytmikę i różnorodne zajęcia artystyczne. Dzieciom potrzebującym pomocy przydzielane są dodatkowe godziny zajęć specjalistycznych. Pomoc udzielana jest rodzicom i dzieciom z problemami edukacyjnymi, społecznymi, emocjonalnymi, komunikacji interpersonalnej, natomiast wspomaganie prowadzone jest w zakresie terapii logopedycznej, pedagogicznej, psychologicznej i gimnastyki korekcyjnej.

Bardzo cenne są również inicjatywy podejmowane przez nauczycieli, którzy nieodpłatnie prowadzą zajęcia z dziećmi zdolnymi lub z dziećmi o specjalnych potrzebach edukacyjnych w ramach godzin pracy proponują szerszą ofertę edukacyjną kierowaną do rodziców i dzieci.

W Przedszkolu Miejskim nr 5 od 1 stycznia 2009 roku funkcjonuje wczesne wspomaganie dzieci o specjalnych potrzebach edukacyjnych. Zespół wczesnego wspomagania prowadził w roku szkolnym 2016/2017 zajęcia z 5 dzieci uczęszczających do przedszkola. Wczesne wspomaganie prowadziło również Przedszkole Miejskie nr 6, a uczestniczyło w nim 10 dzieci.

Będzińskie przedszkola dbają o kształtowanie pozytywnego wizerunku w środowisku oraz upowszechniają swoje osiągnięcia. Znaczącymi działaniami w tym zakresie są obok indywidualnych osiągnięć dzieci z poszczególnych przedszkoli zajmujących wysokie miejsca w konkursach, turniejach lub przeglądach na szczeblu miasta lub województwa, są stałe prezentacje wiedzy i umiejętności dzieci wszystkich będzińskich przedszkoli, które odbywają się w naszym mieście podczas takich przedsięwzięć jak: „Przegląd Małych Form Scenicznych” – prezentacja przedstawień teatralnych, „Kolorowe nutki” – przegląd piosenki przedszkolnej, „Popisy przedszkolaka” - zakończenie roku szkolnego przez dzieci odchodzące do szkoły.

Przedszkola zapewniają dzieciom, pracownikom oraz innym osobom przebywającym w placówce zdrowe, bezpieczne i higieniczne warunki do zabawy, nauki i pracy. Systematycznie jednak dyrektorzy placówek przedszkolnych pozyskują sojuszników wspierających ich inicjatywy i pomysły w zakresie działań służących społecznościom

placówek. Znaczącymi efektami takich działań w poszczególnych przedszkolach w roku szkolnym 2016/2017 były:

- pozyskanie środków finansowych na zakup pomocy dydaktycznych, książek i zabawek: Przedszkola Miejskie nr 1, 9, 13, 14,
- zakup mebli do sal zabaw: Przedszkole Miejskie nr 6, 13, 15,
- remont i montaż urządzeń na placu przedszkolnym: Przedszkola Miejskie nr 5, 6, 8, 9 (zakupienie trampoliny), 14,
- remont pomieszczeń: Przedszkole Miejskie nr 11, 12, 13, 14, 15,
- pozyskiwanie sadzonek drzew, krzewów i kwiatów: Przedszkole Miejskie nr 9, 14,
- pozyskanie środków finansowych na zakup pomocy dydaktycznych dla dzieci niepełnosprawnych – Przedszkole Miejskie nr 6,
- nieodpłatne pozyskanie książek do biblioteki przedszkolnej oraz nagród książkowych dla dzieci biorących udział w organizowanych przez placówkę przedsięwzięciach: Przedszkole Miejskie nr 1, 10, 11, 13, 14,
- doposażenie kuchni w nowoczesny sprzęt: Przedszkole Miejskie nr 6, 13,
- pozyskanie pracowników sezonowych w ramach prac społeczno-użytecznych – Przedszkole Miejskie nr 4,
- pozyskanie 1% z podatku na rzecz placówki – Przedszkole Miejskie nr 9.

Wypracowane przez będzińskie przedszkola standardy edukacyjne i wychowawcze określają profil dziecka przedszkolnego, a w konsekwencji absolwenta, który opuszczając placówkę przedszkolną w pełni spełnia oczekiwania środowiska, na taki efekt działań przedszkoli składa się systematyczna i przemyślana praca zatrudnionych w placówkach nauczycieli.

Wszystkie będzińskie przedszkola obok realizacji podstawy programowej i programów lub innowacji proponują swoim wychowankom następujące zajęcia: język angielski, rytmikę i różnorodne zajęcia artystyczne. Dzieciom potrzebującym pomocy przydzielane są dodatkowe godziny zajęć specjalistycznych. Pomoc udzielana jest rodzicom i dzieciom z problemami edukacyjnymi, społecznymi, emocjonalnymi, komunikacji interpersonalnej, natomiast wspomaganie prowadzone jest w zakresie terapii logopedycznej, pedagogicznej, psychologicznej i gimnastyki korekcyjnej.

Tabela 31 Zajęcia dodatkowe w roku szkolnym 2016/2017 (tygodniowo)

Jednostka	Tytuł	Liczba godzin
PM10	Gimnastyka korekcyjna	6
	Język angielski	4
	Zajęcia logopedyczne	8
PM11	Język angielski	1
	Zajęcia logopedyczne	4
PM12	Gimnastyka korekcyjna	2
	Język angielski	4
	Zajęcia logopedyczne	6
PM13	Gimnastyka korekcyjna	8
	Język angielski	8
	Zajęcia logopedyczne	12

PM14	Język angielski	4
	Zajęcia logopedyczne	6
PM15	Język angielski	4
	Zajęcia logopedyczne	8
PM01	Język angielski	5
	Zajęcia logopedyczne	7
PM02	Język angielski	7
	Zajęcia logopedyczne	11
PM04	Gimnastyka korekcyjna	3
	Język angielski	7
	Zajęcia logopedyczne	8
	Rytmika	7
PM05	Język angielski	4
	Zajęcia logopedyczne	10
	Rytmika	4
PM06	Język angielski	5
	Zajęcia logopedyczne	6
PM08	Język angielski	4
	Zajęcia logopedyczne	6
PM09	Język angielski	5
	Zajęcia logopedyczne	8
	Rytmika	5
Suma godzin tygodniowo		**197**

Osiągnięcia i formy aktywności szkół

W roku szkolnym 2016/2017 uczniowie szkół prowadzonych przez miasto Będzin w rywalizacji z rówieśnikami odnieśli liczne sukcesy w skali miasta, powiatu, rejonu, województwa i kraju. W tabeli nr 32 odnotowano osiągnięcia w konkursach, przeglądach i zawodach na szczeblu wojewódzkim i ogólnopolskim.

Tabela 32

Szkoła	Konkursy, przeglądy, zawody
SP nr 1	**Laureat Wojewódzkiego Konkursu Przedmiotowego z Języka Polskiego** Międzynarodowy konkurs „Kangur matematyczny ” - 3 wyróżnienia XIII Międzynarodowy Konkurs Plastyczny „Pejzaże osobliwe” – III miejsce Ogólnopolski Konkurs Grafiki Komputerowej „Malowanie na ekranie” – II miejsce Ogólnopolska kampania profilaktyczna „Zachowaj trzeźwy umysł” - 7 laureatów Ogólnopolski Konkurs Literatury Fantasy „Źródła Marzeń” – V miejsce Ogólnopolski Konkurs „Ach ta Astrid Lindgren” – I miejsce Wojewódzki Konkurs Ekologiczny „Ekotest” – I miejsce (laureat) i 4 wyróżnienia Wojewódzki Konkurs Ekologiczny „Las” – III miejsce i 1 wyróżnienie

	Konkurs plastyczny „Szopka bożonarodzeniowa w tradycji chrześcijańskiej” – III miejsce i 3 wyróżnienia
SP nr 4	Międzynarodowy konkurs „Kangur matematyczny” – 1 wyróżnienie Ogólnopolski Konkurs Matematyczny „Alfik” – 1 wyróżnienie Ogólnopolski Konkurs Malarski „Straszaki śląskie” – 1 wyróżnienie VI Festiwal Małych Form Artystycznych (konkurs wojewódzki) – II miejsce XX Miejski Przegląd Małych Form Scenicznych – II miejsce Mistrzostwa Śląska w Minisiatkówce Dziewcząt (kategoria trójek) – II miejsce w finale Wojewódzkie Igrzyska Młodzieży Szkolnej - minisiatkówka dziewcząt – II miejsce w półfinale
SP nr 6	VI Festiwal Małych Form Artystycznych (konkurs wojewódzki) – I miejsce Wojewódzki Konkurs „Brzechwolandia” – I i II miejsce VII Spotkania Teatralne „Bez maski” – Grand Prix XIX Festiwal Widowisk Kolędniczych i Obrzędowych „Herody” – nagroda za kultywowanie tradycji herodowych XI Ogólnopolskie Prezentacje Teatralne Żywotów Świętych i Patronów – II miejsce XX Miejski Przegląd Małych Form Scenicznych – III miejsce
SP nr 8	Ogólnopolski konkurs plastyczny „Anioł XXI wieku” – II miejsce Ogólnopolski Konkurs „Albus” z Języka Polskiego – 5 laureatów i 4 wyróżnienia Ogólnopolski Konkurs „Albus” z Matematyki – 2 laureatów i 3 wyróżnienia Ogólnopolski Konkurs „Albus” z Przyrody 2 – laureatów i 2 wyróżnienia Ogólnopolski Konkurs „Albus” z Języka Angielskiego – 1 wyróżnienie Ogólnopolski Konkurs Ekologiczny „Moja Ziemia – Czysty Świat” – II miejsce XX Miejski Przegląd Małych Form Scenicznych – wyróżnienie
SP nr 10	Międzynarodowy konkurs „Kangur matematyczny” - 2 wyróżnienia XXIII Festiwal Teatralny – wyróżnienie X Szkolne Spotkania z Melpomeną – II miejsce Konkurs plastyczny „Szopka bożonarodzeniowa w tradycji chrześcijańskiej” – 4 wyróżnienia XX Miejski Przegląd Małych Form Scenicznych – I miejsce
SP nr 11	Ogólnopolski Konkurs Grafiki Komputerowej „Malowanie na ekranie” – I miejsce Ogólnopolski Konkurs Plastyczny „Anioł XXI wieku” – 1 wyróżnienie Powiatowy Integracyjny Konkurs Literacki „Potyczki językowe” – II miejsce Powiatowy Konkurs Edukacyjno–Sportowy pt. „Żyję zdrowo- na sportowo” – II miejsce Ogólnopolska kampania profilaktyczna „Zachowaj trzeźwy umysł” – 2 nagrody w konkursie plastycznym
G nr 1	Olimpiada wiedzy „Archimedes Plus - Matematyka” – 2 laureatów Ogólnopolski konkurs plastyczny „Anioł XXI wieku” – 2 x III miejsce i 1 wyróżnienie VII Ogólnopolski Turniej Scrabble - I miejsce Ogólnopolski Konkurs Literatury Fantasy „Źródła Marzeń” – III i VI miejsce XIII Międzynarodowy Konkurs Plastyczny „Pejzaże osobliwe” – I miejsce Półfinał Wojewódzkiej Gimnazjady w Siatkówce Plażowej Dziewcząt – III miejsce Międzynarodowy konkurs „Kangur matematyczny” – 1 wyróżnienie Ogólnopolski III Turniej Scrabble „Urodziny Alfreda” – I miesce i I miejsce drużynowo XIII Ogólnopolski Konkurs Plastyczny „Pejzaże Osobliwe” – I miejsce i 1 wyróżnienie Wojewódzki Konkurs Artystyczny „Sztuka cenniejsza niż złoto” – I miejsce Wojewódzki Konkurs Wiedzy o Zdrowiu „Depresja NIEpresja” – III miejsce I Wojewódzki Konkurs Recytatorski Poezji św. Jana Pawła II – II miejsce Wojewódzki Konkurs W Galerii Malarstwa Polskiego „Jan Matejko i Bohaterowie Jego Dzieł” – I miejsce X Szkolne Spotkanie z Melpomeną – III miejsce

G nr 3	XX Międzynarodowy Konkurs Plastyczny „To co piękne wokół nas” – wyróżnienie Ogólnopolska Olimpiada Wiedzy „Olimpus” z Matematyki – 1 laureat Ogólnopolska Olimpiada Wiedzy „Olimpus” z Biologii – 1 laureat X Szkolne Spotkania z Melpomeną – II miejsce
MZS nr 1	SP 2 **Laureat Wojewódzkiego Konkursu Przedmiotowego z Matematyki** Międzynarodowy konkurs „Kangur matematyczny” – 1 laureatka, 4 wyróżnienia Międzynarodowy Konkurs Informatyczny BÓBR – III miejsce Ogólnopolski Konkurs Logicznego Myślenia – 2 laureatów, 1 wyróżnienie Ogólnopolska Olimpiada Wiedzy Archimedes. plus Matematyka – 2 laureatów I stopnia, 2 laureatów II stopnia, 5 laureatów III stopnia Ogólnopolska Olimpiada Wiedzy „Olimpus” z Przyrody – 6 laureatów Ogólnopolska Olimpiada „Olimpusek” - 9 laureatów Ogólnopolska Olimpiada Wiedzy „Olimpus” z Matematyki – 2 laureatów G 4 **Laureat Wojewódzkiego Konkursu Przedmiotowego z Matematyki** **Finalista Wojewódzkiego Konkursu Przedmiotowego z Chemii** **Finalista Wojewódzkiego Konkursu Przedmiotowego z Fizyki** Międzynarodowy konkurs „Kangur matematyczny” – 4 wyróżnienia Ogólnopolska Olimpiada Wiedzy Archimedes.plus Matematyka – 1 laureat I stopnia Ogólnopolska Olimpiada Wiedzy „Olimpus” z Matematyki – 2 laureatów Ogólnopolska Olimpiada Wiedzy „Olimpus” z Fizyki – 1 laureat Ogólnopolska Olimpiada Wiedzy „Olimpus” z Chemii – 1 laureat Wojewódzkie Eliminacje Konkursu Recytatorskiego Mały OKR 2017 – III miejsce Ogólnopolski Konkurs Logicznego Myślenia – 1 laureat, 1 wyróżnienie Ogólnopolski Konkurs Ekologiczny „Moja Ziemia – Czysty Świat” – II miejsce Półfinał Wojewódzkiej Gimnazjady w Siatkówce Plażowej Chłopców – III miejsce XVIII Wojewódzki Indywidualny Konkurs z fizyki dla gimnazjum – 2 finalistów
MZS nr 2	SP 13 Międzynarodowy konkurs „Kangur matematyczny” – 4 wyróżnienia Ogólnopolska Olimpiada Języka Angielskiego „Olimpus” – 4 laureatów Ogólnopolska Olimpiada Mitologiczna „Olimpus” – 1 laureat Ogólnopolska Olimpiada Wiedzy „Olimpus” z Przyrody – 1 laureat Ogólnopolski konkurs plastyczny „Bezdroża fantazji” – 4 wyróżnienia Kwalifikacja do Ogólnopolskiego Przeglądu Projektów Młodzieżowych CEO w Warszawie Wojewódzki Festiwal Piosenki Dziecięcej i Młodzieżowej – 1 wyróżnienie Przegląd Form Teatralnych XVII Festiwalu Kultury Dzieci i Młodzieży JAWOR – Grand Prix i I miejsce w kategorii klas I-III VI Festiwal Małych Form Artystycznych (konkurs wojewódzki) – II miejsce X Szkolne Spotkania z Melpomeną – I miejsce XX Miejski Przegląd Małych Form Scenicznych – I miejsce G 2 **Laureat Wojewódzkiego Konkursu Przedmiotowego z Języka Polskiego** Międzynarodowy konkurs „Kangur matematyczny” – 3 wyróżnienia Ogólnopolska Olimpiada Języka Angielskiego „Olimpus” – 2 laureatów Ogólnopolska Olimpiada Przedmiotowa z Matematyki „Olimpus” – 1 laureat Ogólnopolska Olimpiada Przedmiotowa z Chemii „Olimpus” – 2 laureatów Ogólnopolski konkurs plastyczny „Bezdroża fantazji” – 4 wyróżnienia
MZS nr 3	SP 3 Międzynarodowy Konkurs Matematyczny Pangea – finalista

	Olimpiada Wiedzy Archimedes. Matematyka Plus – 2 laureatów I stopnia, 2 laureatów II stopnia, 1 laureat III stopnia Ogólnopolska Olimpiada Przedmiotowa z Matematyki „Olimpus" – 1 laureat Ogólnopolski Konkurs Ekologiczny „Moja Ziemia – Czysty Świat" – I miejsce i wyróżnienie Olimpiada Wiedzy Archimedes. Plus Polonica – 1 laureat II stopnia Wojewódzki Konkurs Ekologiczny „Las" kat. Szkoła podstawowa – I miejsce X Szkolne Spotkania z Melpomeną – I miejsce G 5 Międzynarodowy konkurs „Kangur matematyczny" - 1 wyróżnienie Ogólnopolski Konkurs Ekologiczny „Moja Ziemia – Czysty Świat" – III miejsce i wyróżnienie Wojewódzki Konkurs Wiedzy o Zdrowiu – III miejsce i wyróżnienie Wojewódzki Konkurs Ekologiczny „Las" kat. Gimnazjum – I miejsce Wojewódzki Konkurs Poetycki – 1 laureat Wojewódzki Konkurs Ekologiczny „Te co skaczą i fruwają…" – III miejsce Wojewódzki Konkurs recyklingowy – II miejsce IX Szkolne Spotkania z Melpomeną – I miejsce Półfinał Wojewódzki Turnieju Tenisa Stołowego Dziewcząt – III miejsce
MZS nr 4	SP 9 Międzynarodowy konkurs „Kangur matematyczny" – 2 wyróżnienia Wojewódzki Konkurs Wiedzy o Zdrowiu – II miejsce Wojewódzki Konkurs Piosenki „Murmurando" – II miejsce XX Miejski Przegląd Małych Form Scenicznych – II miejsce Ogólnopolski konkurs matematyczny „Pangea" – 3 finalistów Ogólnopolska kampania profilaktyczna „Zachowaj trzeźwy umysł" – nagroda w konkursie plastycznym Ogólnopolski Turniej Szermierczy Dzieci – I i II miejsce Cieszyński Maraton Pływacki – II i III miejsce Mistrzostwa Śląska młodzików w szermierce – III miejsce Ogólnopolski Turniej Młodzików w szermierce – II, III miejsce Międzynarodowy Turniej Młodzików w szermierce – III miejsce G 6 Ogólnopolski konkurs matematyczny „Pangea" – 3 finalistów Ogólnopolska kampania profilaktyczna „Zachowaj trzeźwy umysł" – I miejsce w konkursie plastycznym Ogólnopolski konkurs plastyczny „Anioł XXI wieku" – I miejsce Wojewódzki Konkurs Wiedzy o Zdrowiu – I miejsce VI Ogólnopolski Konkurs „Gitara w muzyce kameralnej" – wyróżnienie Ogólnopolski Turniej Szermierczy – I, II, III miejsca (9 wyników) Mistrzostwa Polski w Szermierce Drużynowej – II miejsce Ogólnopolski Festiwal Siatkówki – III miejsce chłopcy Drużynowe Mistrzostwa Polski młodzików w Szabli – II i III miejsce Mistrzostwa Polski Młodzików w Szabli I, II i III miejsce Mistrzostwa Śląska Młodzików w Szabli – I, II i III miejsce Mistrzostwa Śląska Juniorów Młodszych w Szabli – II i III miejsce Mistrzostwo Śląska w Siatkówce Plażowej Międzynarodowy Turniej Młodzików w szermierce – II, III miejsce

Aktywność będzińskich placówek przejawiała się w organizacji różnego typu przedsięwzięć edukacyjnych i wychowawczych adresowanych do uczniów innych placówek. Najważniejsze z nich zawiera tabela nr 33.

Tabela 33

Organizator	Nazwa przedsięwzięcia	Charakter przedsięwzięcia
SP nr 1	Konkurs anglistyczno-przyrodniczy „W poszukiwaniu skarbów przyrody”	Konkurs dla uczniów klas I-III
	Zagłębiowski Międzyszkolny Festiwal Piosenki	Przegląd solistów i zespołów z kl. I-VI i gimnazjów o zasięgu rejonowym
	Walentynkowe potyczki z j. angielskim	Konkurs językowy
	Konkurs „Mały bajkopisarz”	Konkurs literacko-plastyczny
SP nr 4	Konkurs Twórczości Muzycznej i Plastycznej „Kolęda i kartka bożonarodzeniowa”	Konkurs plastyczno-muzyczny dla dzieci z przedszkoli i szkół
	„A to Polska właśnie”	Konkurs historyczny dla kl. VI
	Miejska Olimpiada Przedszkolaków	Zawody sportowe dla przedszkolaków
	Projekt „Akademia Małego Artysty”	Przedsięwzięcie dla przedszkolaków
	I Festiwal Wokalno-Plastyczny „Dzwiekomalowanie	Konkurs dla przedszkolaków
	Konkurs „Eko-zabawka”	Konkurs dla uczniów szkół podstawowych
	Organizacja miejskich, powiatowych i rejonowych Igrzysk Młodzieży Szkolnej , turniejów eliminacyjnych i półfinału Mistrzostw Śląska w Minipiłce Siatkowej	Organizacja i prowadzenie zawodów
	Organizacja Mistrzostw Będzina w Grach i Zabawach	
	Organizacja Ogólnopolskiego Turnieju Minipiłki Siatkowej o puchar PW Pasek	Udział w turnieju 20 zespołów
SP nr 6	Festiwal dyni	Konkurs plastyczny
	„Asy z III klasy”	Konkurs interdyscyplinarny dla klas III
	„Święto Pluszowego Misia”	Konkurs plastyczny dla uczniów i przedszkolaków
	IX Rajd Pieszy na Wzgórze św. Doroty	Impreza adresowana do uczniów szkół podstawowych i gimnazjów
	„W świecie baśni”	Konkurs dla uczniów klas III
	„Szóstka dla szóstoklasisty”	Konkurs interdyscyplinarny dla uczniów kl. VI
	„Pasja”	Przedstawienie prezentowane w kilku parafiach
SP nr 8	„Mały Mistrz Słowa”	Konkurs języka polskiego dla kl. IV-VI
	„Z liczbami w świat przyrody”	Konkurs matematyczno-przyrodniczy dla uczniów kl. IV-VI
	„Mały Pitagoras”	Konkurs matematyczny dla kl. IV-VI
	„Wianek wielkanocny”	Konkurs plastyczny inspirowany muzyką dla kl. I-III
SP nr 10	„Szopka bożonarodzeniowa w tradycji chrześcijańskiej”	XII diecezjalny konkurs plastyczny dla uczniów szkół podstawowych
	Organizacja egzaminu na kartę rowerową dla uczniów będzińskich szkół	Egzamin w miasteczku ruchu drogowego
	Ogólnopolski konkurs grafiki komputerowej „Malowanie na ekranie”	Konkurs dla uczniów szkół podstawowych o zasięgu międzynarodowym
	Turniej Bezpieczeństwa w Ruchu Drogowym	Organizacja etapu miejskiego dla wszystkich szkół

	Festyn „Poznajmy Europę”	Festyn, rozgrywki sportowe, warsztaty taneczne z udziałem gości z miast partnerskich Będzina – z Węgier i Litwy
SP nr 11	„Jeden z najlepszych”	Konkurs interdyscyplinarny dla uczniów kl. VI
	„Bądź bezpieczny”	Turniej o bezpieczeństwie drogowym dla uczniów klas III
	„Jesienne krajobrazy”	Powiatowy konkurs plastyczny
	„Władysław Broniewski – patron szkoły”	Ogólnopolski konkurs plastyczno-literacki
	Podsumowanie projektu Erasmus+	
	Międzynarodowy dzień pamięci ofiar holocaustu	
	Organizacja Miejskiego Turnieju Minipiłki Nożnej Chłopców	Konkurs z języka angielskiego i niemieckiego
G nr 1	„Gimnazjalny poliglota”	Przegląd solistów i zespołów z kl. I-VI i gimnazjów o zasięgu rejonowym
	Zagłębiowski Międzyszkolny Festiwal Piosenki	
	IV Ogólnopolski Turniej Scrabble dla Nauczycieli i Pracowników Oświaty	Konkurs grafiki komputerowej
	„Myszkuj, surfuj, twórz”	Wojewódzki Turniej Scrabble
	„Urodziny Alfreda”	
G nr 3	Konkurs „Na to liczę – że zaskoczysz mnie Sienkiewiczem”	Współpraca z Miejska i Powiatową Biblioteką Publiczną
MZS nr 1	Organizacja Dnia Dziecka i Dnia Sportu	Zabawa z wychowankami z Domu Dziecka w Sarnowie
	Organizacja XIV Zabawy Integracyjnej	Impreza dla uczniów MZS nr 1, dzieci z Domu Dziecka w Sarnowie, młodzieży z PSONR „Szansa” i Ośrodka w Gołuchowicach
MZS nr 2	Organizacja miejskich i rejonowych zawodów sportowych	
	„Pogadać z historią”	Cykl 5 spotkań dla uczniów gimnazjów
MZS nr 3	„Czytamy na medal”	Konkurs czytania dla uczniów klas II
	„Jesteśmy cząstką przyrody”	Powiatowy konkurs przyrodniczy dla gimnazjalistów
	„Loguś”	Konkurs logiczny dla uczniów klas I-III gim.
	Deutsch macht Spaβ„”	Konkurs z języka niemieckiego dla uczniów klas I-III gimnazjum
	„Potyczki językowe”	Konkurs dla klas IV-VI
	„Sprawne ręce – mądra głowa”	Konkurs techniczny
MZS nr 4	Miejski konkurs recytatorski „Mały OKR”	Konkurs dla klas I-III
	„Liga matematyków”	Powiatowy konkurs matematyczny
	Organizacja miejskich i rejonowych zawodów sportowych	

Szkoły angażują się również w liczne przedsięwzięcia edukacyjne i wychowawcze organizowane dla własnych uczniów i środowiska. Biorą udział w takich akcjach jak Sprzątanie Świata i Dni Ziemi, organizują szereg imprez z udziałem rodziców, obchody Dnia Dziecka, pasowania pierwszoklasistów, dni patronów szkoły, andrzejki, walentynki,

festyny, kiermasze, festiwale nauki, dni języków obcych, dzień bez przemocy, dni otwarte, szkolne zawody sportowe, spotkania wigilijne, a także uczestniczą w różnorodnych akcjach charytatywnych.

Ponadto w roku szkolnym 2016/2017 szkoły realizowały w różnego rodzaju programy i projekty edukacyjne. Były to m.in.:

- Projekt Erasmus+ „Mobilność kadry edukacji szkolnej" w ramach Programu Operacyjnego Wiedza Edukacja Rozwój (PO WER) – SP nr 10, SP nr 11, SP nr 1
- Ogólnopolski program CEO „Włącz się. Młodzi i media" – MZS nr 2
- Projekt „EuroWEEK Szkoła Liderów" – MZS nr 2
- Projekty w ramach Polsko-Litewskiego Funduszu Wymiany Młodzieży – MZS nr 1
- Projekt edukacyjny „ZUS w Gimnazjum" – G nr 3
- Ogólnopolski program „Zachowaj trzeźwy umysł" – G nr 3, SP nr 1, SP nr 6, SP nr 8
- Program CEO „Ślady przeszłości" – SP nr 6, SP nr 8
- Ogólnopolski program „Żółty talerz" – SP nr 11, MZS nr 2, MZS nr 3
- Projekty eTwinning „Opowiem ci o moim mieście", „Let's share tradicional folktales", „June International Children's Day" – SP nr 10
- Projekt eTwinning „Teens Magazine" – MZS nr 2
- Projekt eTwinning „Polen und Italien eine Brieffrundschaft"
- Program GWO „Lepsza szkoła" – MZS nr 1, G nr 3, SP nr 8, SP nr 6, SP nr 4
- Program Edukacji Medialnej „Kinoszkoła" – MZS nr 1, G nr 3,
- Program „Szkoła bez przemocy" – SP nr 11
- Program „Żyj smacznie i zdrowo" – G nr 3
- Projekt „Szkoła promująca zdrowie" – G nr 1
- Projekt „Scrabble w szkole" – G nr 1
- Program „Golden Five" – G nr 3
- Program edukacji medialnej „Kinoszkoła" – G nr 3, MZS nr 1
- Projekt CEO „Samorządy mają głos" – MZS nr 3

Działanie programach i realizacja projektów zaowocowały certyfikatami przyznanymi placówkom, m.in.

- Certyfikat „Matematyka bez przeszkód" – MZS nr 4
- Certyfikat „Doskonalimy się dla edukacji" – SP nr 10
- Certyfikat „Uczeń (NIE)zwykły, czyli kto?" – SP nr 10
- Certyfikat programu „Lepsza szkoła" - SP nr 6, G nr 3, MZS nr 1, MZS nr 3

Wyniki egzaminu gimnazjalnego

1. Wyniki egzaminów gimnazjalnych w 2017 roku (w procentach):

Egzamin gimnazjalny zdają uczniowie klas trzecich. Składa się on z części humanistycznej, matematyczno-przyrodniczej i z języka obcego. Na zaświadczeniach wydawanych przez Okręgową Komisję Egzaminacyjną osobno wyszczególniono wyniki z języka polskiego, historii i wiedzy o społeczeństwie, matematyki oraz przedmiotów przyrodniczych. Z kolei egzamin gimnazjalny z języka obcego uczniowie zdawali na dwóch poziomach: podstawowym i rozszerzonym. Każdy gimnazjalista miał obowiązek przystąpić do egzaminu na poziomie podstawowym. Egzamin na poziomie rozszerzonym był obowiązkowy tylko dla uczniów, którzy w gimnazjum kontynuowali

naukę języka rozpoczętą w szkole podstawowej. Prawo przystąpienia do niego miał natomiast uczeń, który dobrze poznał język obcy poza szkołą.

Wyniki uczniów będzińskich gimnazjów z egzaminów zewnętrznych w 2017 roku ilustrują wykresy nr 23, 24, 25 i 26 oraz tabele 34, 35, 36, 37,38 i 39.

Z egzaminu z języka polskiego najlepsze wyniki (przekraczające średnią wojewódzką) uzyskali uczniowie Gimnazjum nr 4 (MZS 1), Gimnazjum nr 6 (MZS 4) i Gimnazjum nr 5 (MZS 3), z historii – uczniowie Gimnazjum nr 4 (MZS 1), Gimnazjum nr 6 (MZS 4) i Gimnazjum nr 5 (MZS 3), z matematyki – uczniowie Gimnazjum nr 4 (MZS 1), z przedmiotów przyrodniczych – uczniowie Gimnazjum nr 4 (MZS 1), Gimnazjum nr 6 (MZS 4) i Gimnazjum nr 5 (MZS 3). Bardzo dobre wyniki, znacznie przewyższające średnią wojewódzką z języka angielskiego na poziomie podstawowym uzyskali uczniowie Gimnazjum nr 4 w Miejskim Zespole Szkół nr 1, Gimnazjum nr 2 w Miejskim Zespole Szkół nr 2, Gimnazjum nr 6 w Miejskim Zespole Szkół nr 4 i Gimnazjum nr 1, a z języka angielskiego na poziomie rozszerzonym – uczniowie Gimnazjum nr 4, Gimnazjum nr 6 i Gimnazjum nr 2.

Skala staninowa stosowana w pomiarze dydaktycznym odpowiada nam na pytanie jaką pozycję zajmuje wynik osiągnięty przez szkołę na tle wyników osiągniętych przez wszystkie badane w kraju gimnazja. Skala staninowa wprowadza 9 przedziałów wyników: 1 – najniższy, 2 – bardzo niski, 3 – niski, 4 – niżej średni, 5 – średni, 6 – wyżej średni, 7 – wysoki, 8 – bardzo wysoki, 9 – najwyższy.

Tabela 34

Szkoła	Średnia	Skala staninowa	
		język polski	
G01	62,37	niski	3
G02	66,93	średni	5
G03	60,18	niski	3
G04	77,12	wysoki	7
G05	70,29	średni	5
G06	73,95	wysoki	7

Tabela 35

Szkoła	Średnia	Skala staninowa	
		historia + wos	
G01	50,42	niski	3
G02	55,74	średni	5
G03	47,20	niski	3
G04	70,23	bardzo wysoki	8
G05	58,77	średni	5
G06	64,73	wysoki	7

Wykres 23 Wyniki egzaminu w 2017 roku z języka polskiego, historii i wos (%)

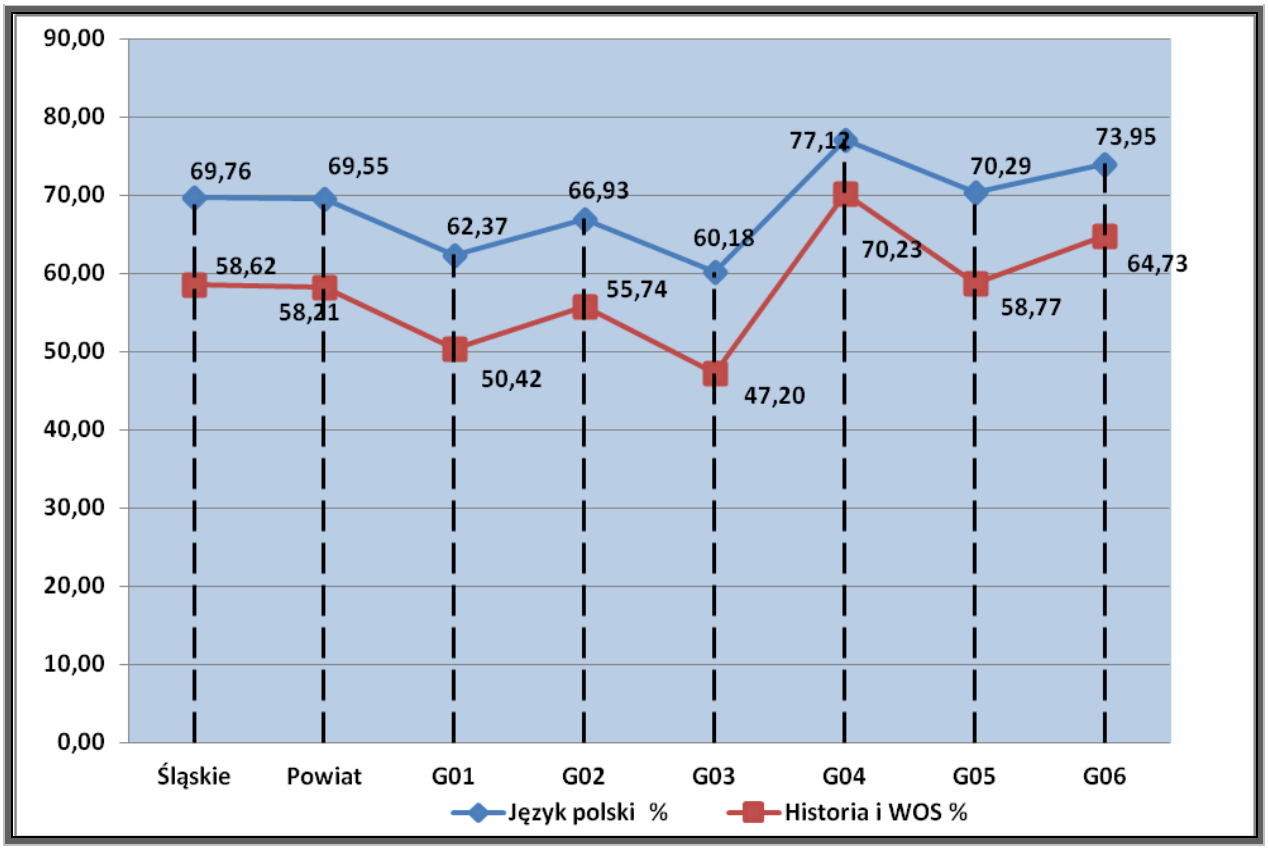

Tabela 36

Szkoła	Średnia	Skala staninowa	
		matematyka	
G01	38,73	niżej średni	4
G02	41,39	niżej średni	4
G03	33,68	niski	3
G04	54,10	wysoki	7
G05	41,49	niżej średni	4
G06	43,43	średni	5

Tabela 37

Szkoła	Średnia	Skala staninowa	
		przyroda	
G01	43,94	niski	3
G02	49,16	średni	5
G03	41,35	bardzo niski	2
G04	62,26	bardzo wysoki	8
G05	51,80	średni	5
G06	53,70	wyżej średni	6

Wykres 24 Wyniki egzaminu w 2017 roku z matematyki i przyrody (%)

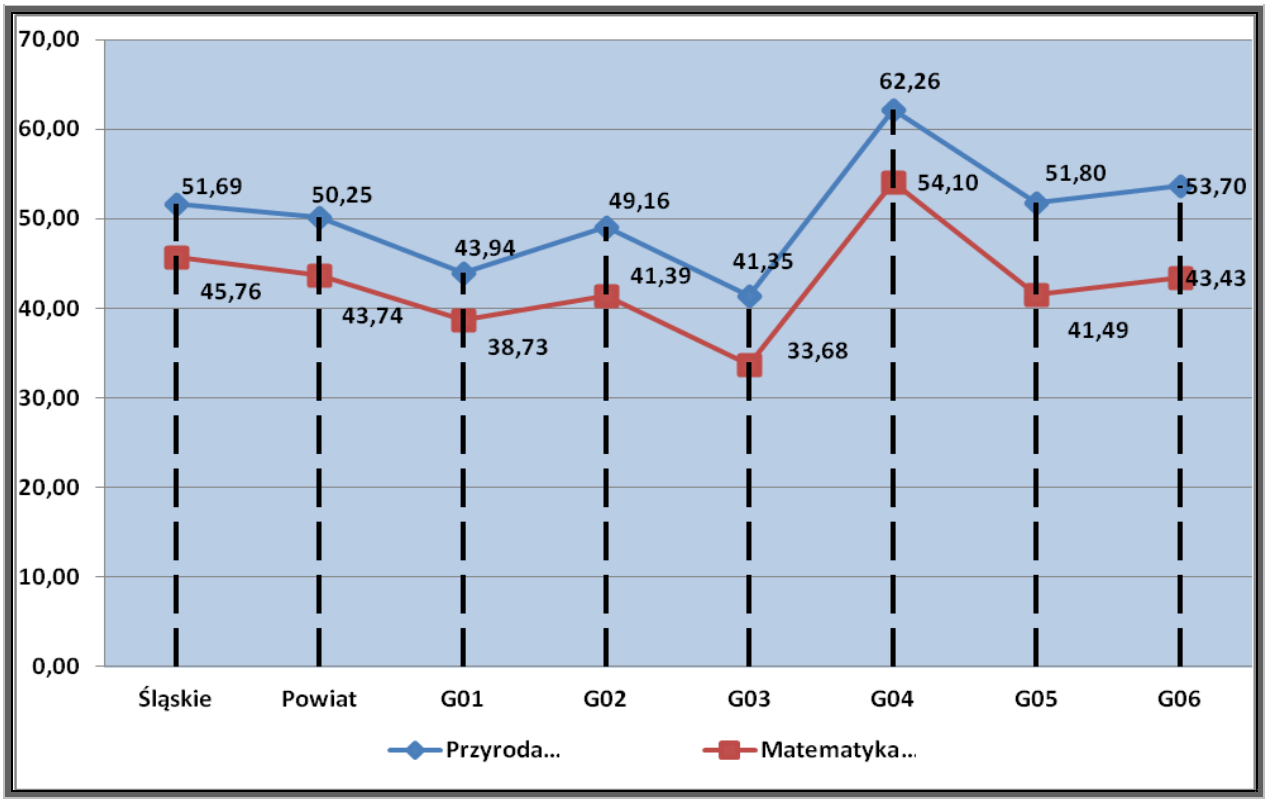

Wykres 25 Wyniki egzaminu w 2017 roku z języka angielskiego (%)

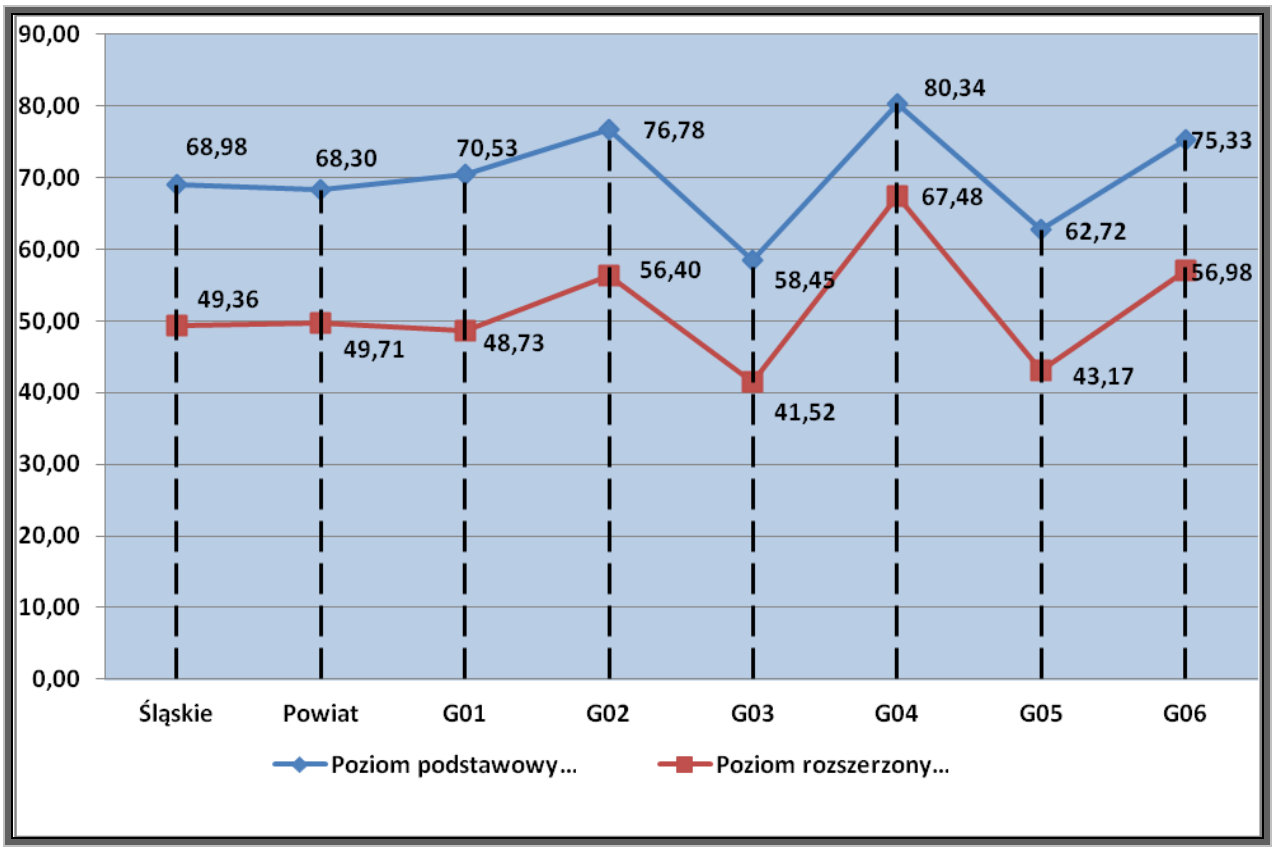

Wykres 26 Wyniki egzaminu w 2017 roku z języka niemieckiego (%)

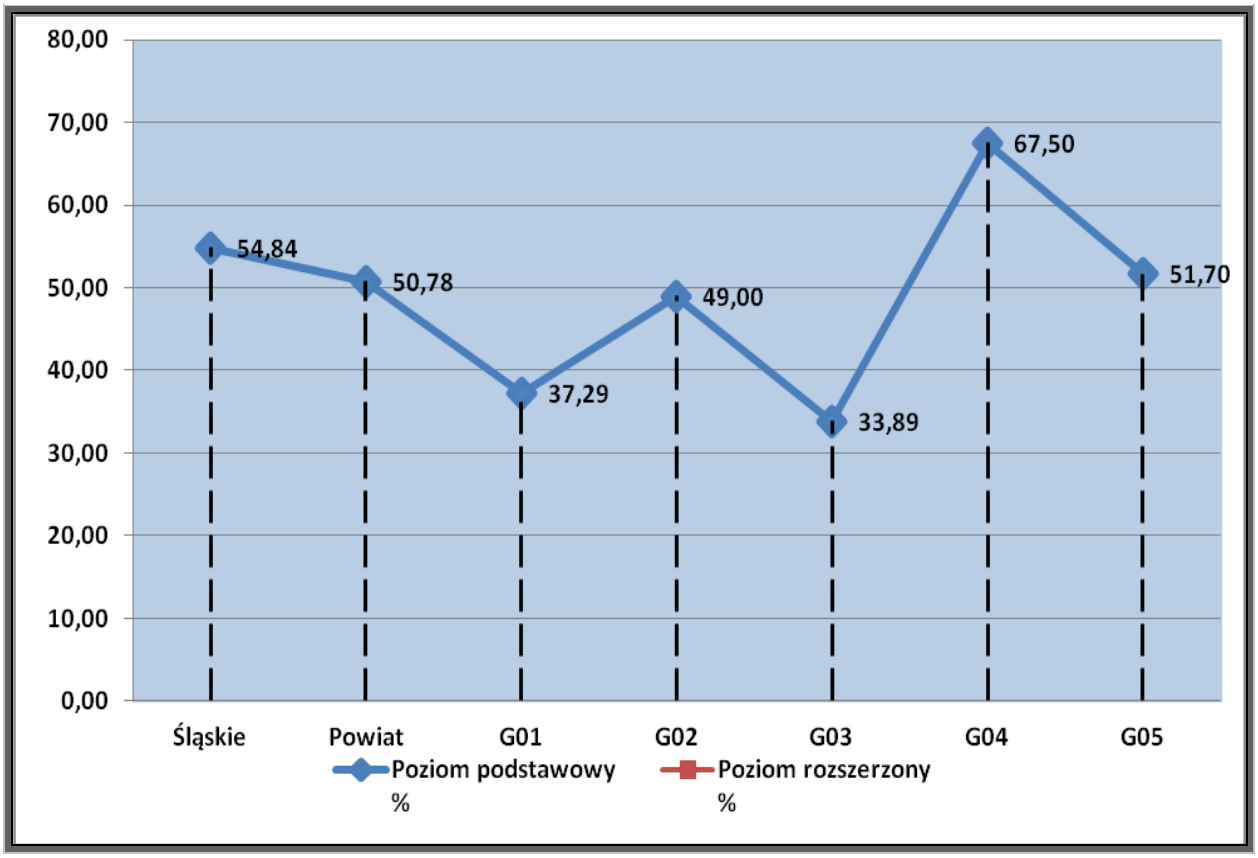

Tabela 38

Szkoła	Średnia	Skala staninowa	
język angielski - podst.			
G01	70,53	wyżej średni	6
G02	76,78	wysoki	7
G03	58,45	niżej średni	4
G04	80,34	wysoki	7
G05	62,72	średni	5
G06	75,33	wysoki	7

Tabela 39

Szkoła	Średnia	Skala staninowa	
język niemiecki - podst.			
G01	37,29	bardzo niski	2
G02	49,00	średni	5
G03	33,89	najniższy	1
G04	67,50	wysoki	7
G05	51,70	średni	5
G06	--------	----------	---

2. Edukacyjna wartość dodana (EWD)

Bardziej obiektywnym narzędziem oceny wyników nauczania poprzez analizę wyników egzaminu gimnazjalnego jest **metoda edukacyjnej wartości dodanej (EWD).** Metoda EWD to zestaw technik statystycznych pozwalających zmierzyć wkład szkoły w wyniki nauczania. Wkład ten nazwano edukacyjną wartością dodaną. Metoda ta pozwala uwzględnić zróżnicowanie szkół ze względu na zasoby „na wejściu". W przypadku gimnazjów najlepszą, dostępną miarą zasobów na wejściu są wyniki uczniów ze sprawdzianu po sześcioklasowej szkole podstawowej. Wskaźnik EWD dla gimnazjum mówi o tym, na ile wysokie/niskie wyniki egzaminu gimnazjalnego uzyskali uczniowie w porównaniu do gimnazjów w całej Polsce o danym poziomie zasobów na wejściu. Metoda EWD w założeniu ma sprawiedliwiej ocenić wyniki pracy danej szkoły.

Metoda edukacyjnej wartości dodanej powinna służyć przede wszystkim szkołom. To dyrektorzy i nauczyciele mogą dzięki właściwej analizie wyników egzaminacyjnych zobaczyć mocne i słabe strony nauczania w swojej placówce. Wnikliwe przyjrzenie się rezultatom testów egzaminacyjnych dostarcza ważnych przesłanek do formułowania planów rozwoju szkoły, pozwala ocenić skuteczność już podjętych działań. Ewaluacja prowadzona przez samą szkołę w celu poprawy swojego funkcjonowania to najważniejszy obszar wykorzystania wyników egzaminacyjnych, a tym samym i metody edukacyjnej wartości dodanej. Wynik egzaminacyjny i wskaźnik EWD to miary uzupełniające się, łącznie dają pełniejszą informację o szkole. Konsekwencją tego, że uwzględniamy zarówno wynik egzaminacyjny jak i wskaźnik EWD jest sposób pokazywania wyniku szkoły – pozycja szkoły prezentowana jest w układzie współrzędnych. Oś pozioma oznacza średni trzyletni wynik egzaminacyjny szkoły, a oś pionowa symbolizuje trzyletnią EWD szkoły.

Opis położenia elipsy (szkoły) w układzie współrzędnych (wynik egzaminu, EWD) może ułatwić wyróżnienie pięciu punktów odniesienia.

- **Szkoły neutralne:** gimnazja, w których notujemy zarówno średni w skali kraju poziom wyników egzaminacyjnych, jak i przeciętną efektywność.
- **Szkoły sukcesu:** gimnazja o wysokich wynikach egzaminacyjnych i wysokiej efektywności nauczania.
- **Szkoły wspierające:** gimnazja o niskich wynikach egzaminacyjnych, ale wysokiej efektywności.
- **Szkoły wymagające pomocy:** gimnazja o niskich wynikach egzaminacyjnych i niskiej efektywności nauczania.
- **Szkoły niewykorzystanych możliwości:** gimnazja o wysokich wynikach egzaminacyjnych oraz niskiej efektywności nauczania.

Wykres 27 Wynik EWD z języka polskiego

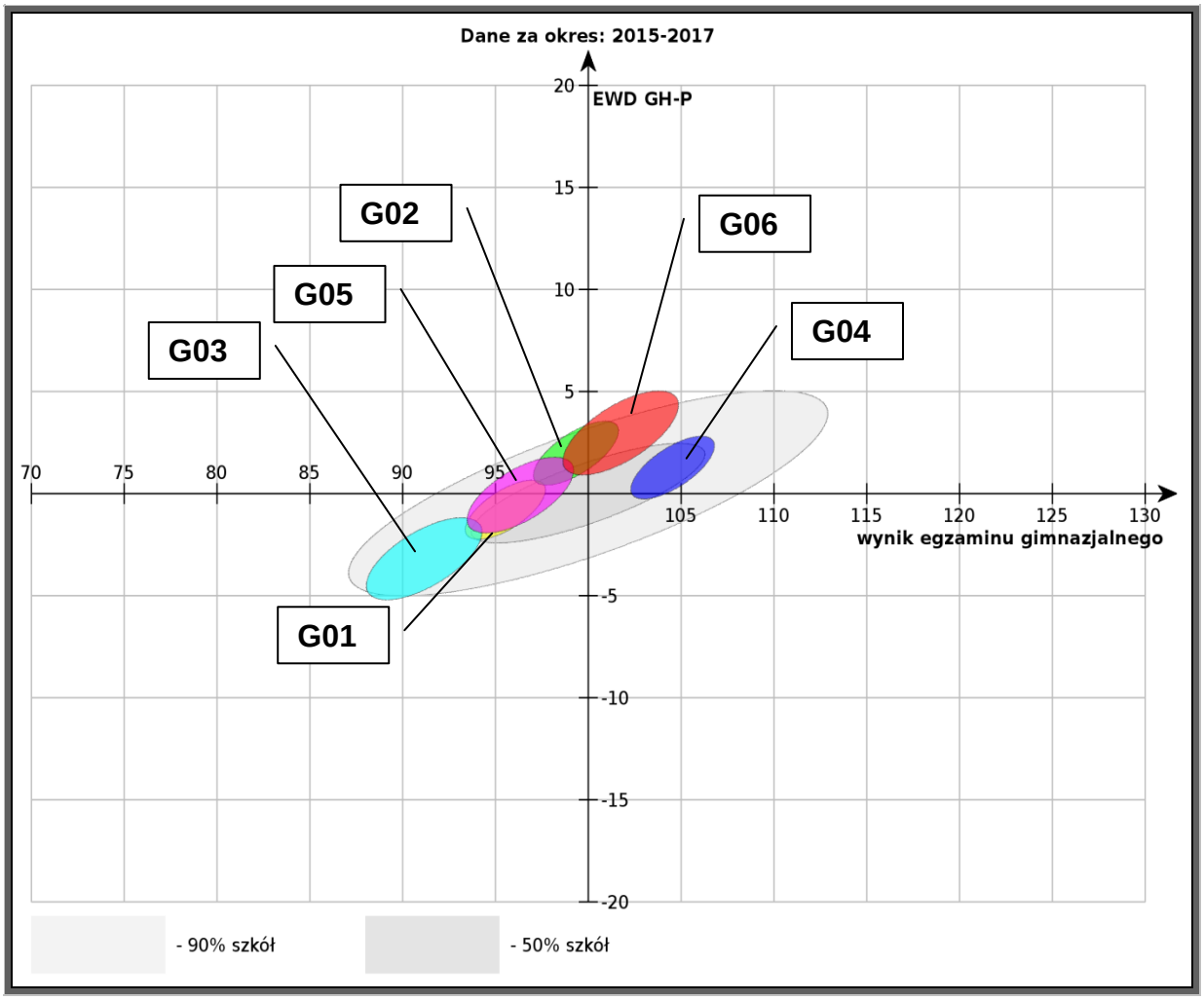

1) Wynik EWD z języka polskiego (wykres nr 27):
   - szkoły sukcesu: MZS 1 – Gimnazjum nr 4 (kolor granatowy), MZS 4 – Gimnazjum nr 6 (kolor czerwony),
   - szkoła neutralna z jednoczesnym dobrym wynikiem wspierania uczniów: MZS 2 – Gimnazjum nr 2 (kolor zielony) i MZS 3 – Gimnazjum nr 5 (kolor fioletowy),
   - szkoły wymagające pomocy, zbliżające się do kategorii szkół wspierających uczniów: Gimnazjum nr 1 (kolor żółty), Gimnazjum nr 3 (kolor niebieski)

Wykres 28 Wynik EWD z historii

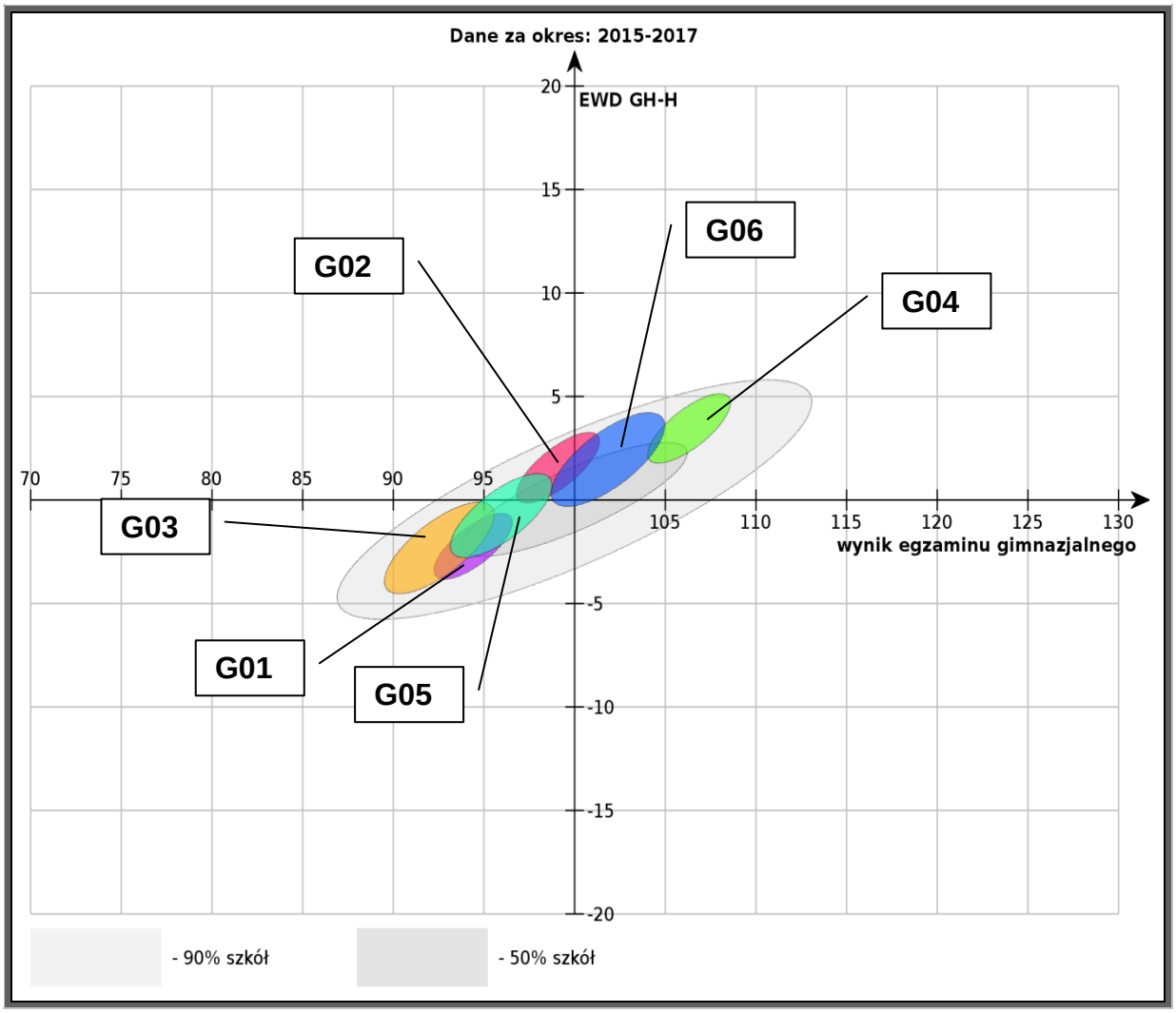

2) Wynik EWD z historii (wykres nr 28):
   - szkoły sukcesu: MZS 1 – Gimnazjum nr 4 (kolor zielony), MZS 4 Gimnazjum nr 6 (kolor granatowy),
   - szkoła neutralna z jednoczesnym dobrym wynikiem wspierania uczniów: MZS 2 - Gimnazjum nr 2 (kolor czerwony),
   - szkoły wymagające pomocy, zbliżające się do kategorii szkół wspierających uczniów: MZS – Gimnazjum nr 5 (kolor niebieski), Gimnazjum nr 1 (kolor fioletowy) i Gimnazjum nr 3 (kolor żółty)

Wykres 29 Wynik EWD z przedmiotów przyrodniczych

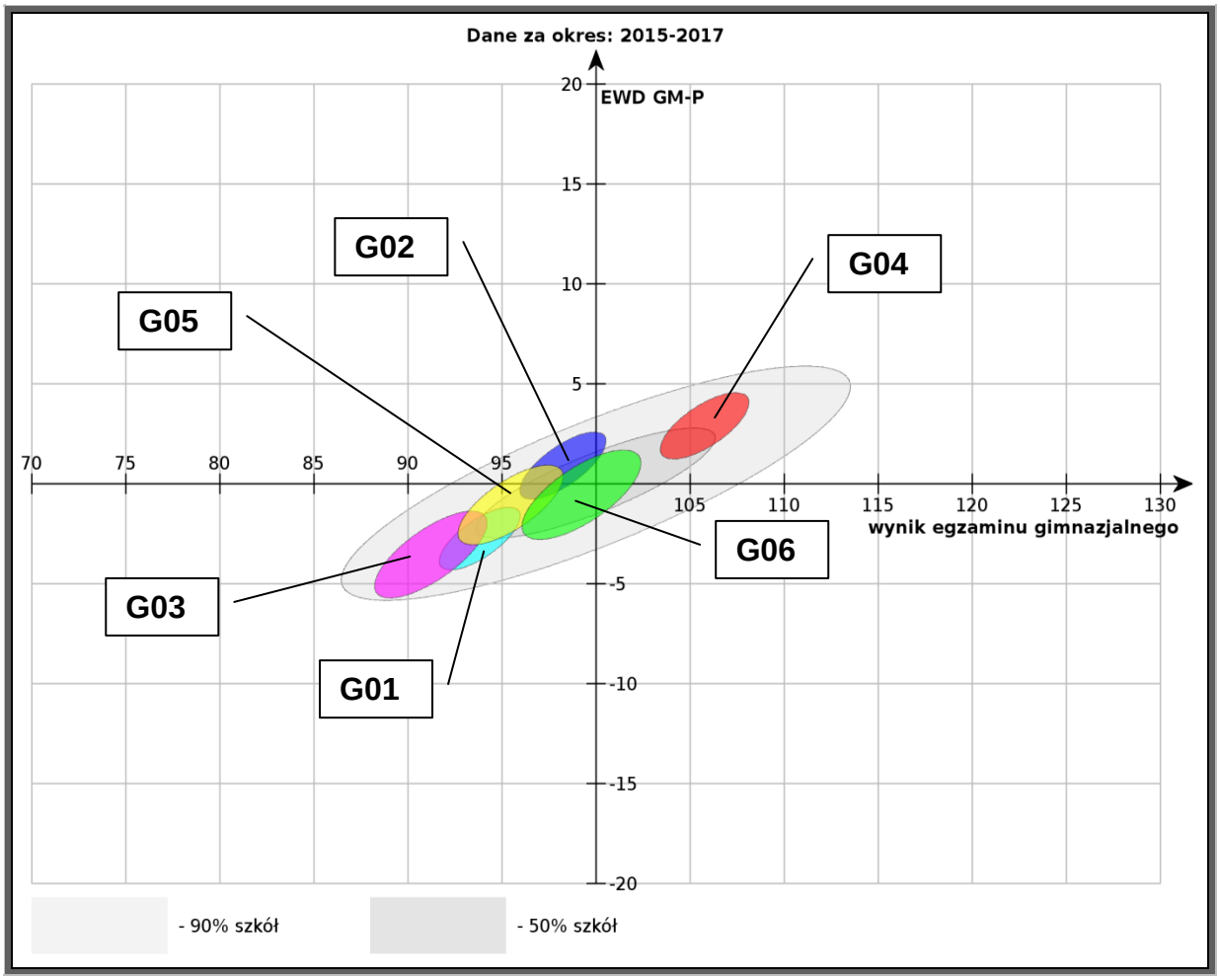

3) Wynik EWD z przedmiotów przyrodniczych (wykres nr 29):
   - szkoły sukcesu: MZS 1 – Gimnazjum nr 4 (kolor czerwony),
   - szkoła neutralna z jednoczesnym dobrym wynikiem wspierania uczniów: MZS 2 - Gimnazjum nr 2 (kolor granatowy),
   - szkoła neutralna: MZS 4 Gimnazjum nr 6 (kolor zielony),
   - szkoła wymagająca pomocy, zbliżająca się do kategorii szkół wspierających uczniów: MZS – Gimnazjum nr 5 (kolor żółty),
   - szkoły wymagające pomocy: Gimnazjum nr 1 (kolor niebieski) i Gimnazjum nr 3 (kolor fioletowy).

Wykres 30 Wynik EWD z matematyki

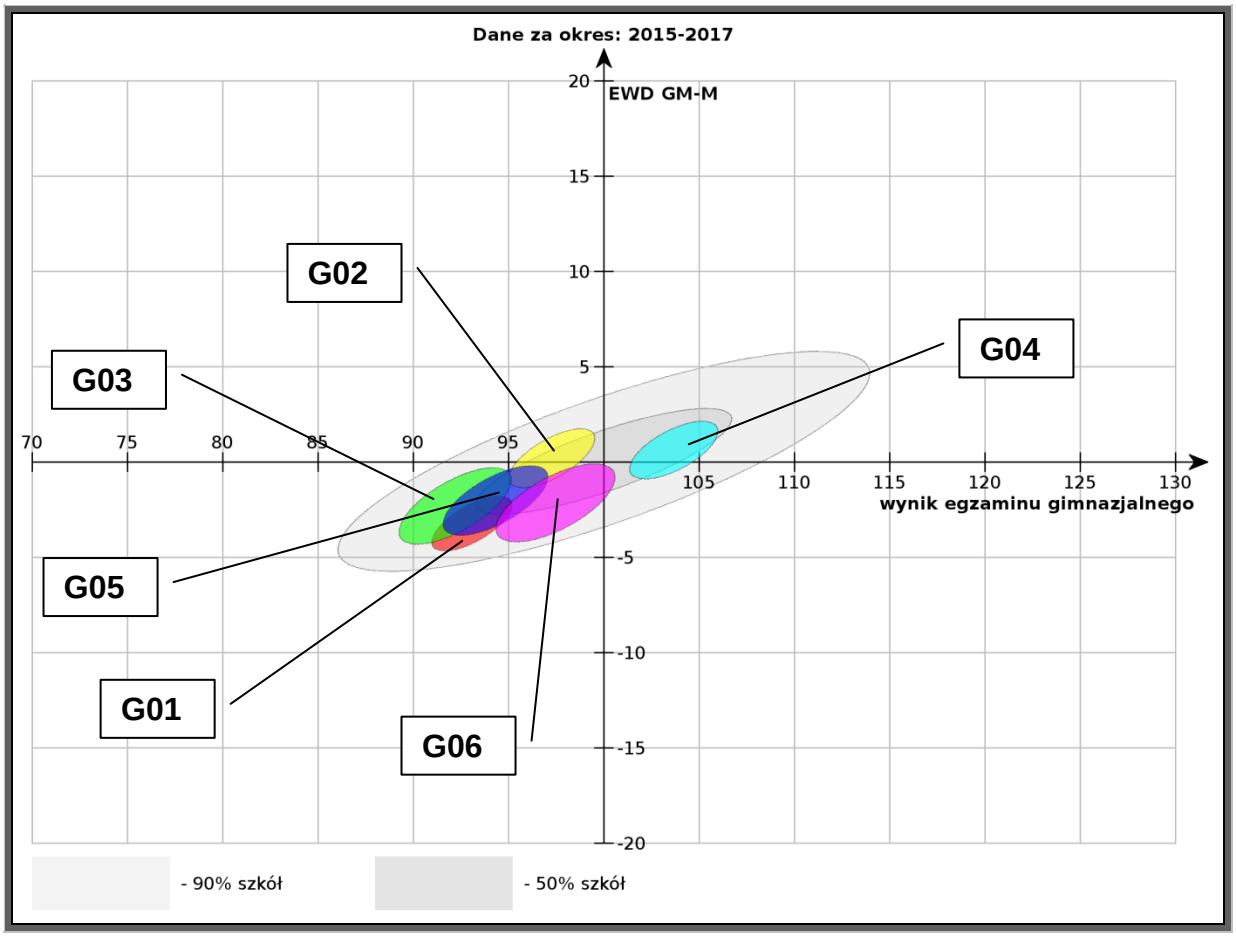

4) Wynik EWD z matematyki (wykres nr 30):
   - szkoły sukcesu: MZS 1 – Gimnazjum nr 4 (kolor niebieski),
   - szkoła neutralna z jednoczesnym dobrym wynikiem wspierania uczniów: MZS 2 - Gimnazjum nr 2 (kolor żółty),
   - szkoła wymagająca pomocy, zbliżająca się do kategorii szkół wspierających uczniów: MZS 4 – Gimnazjum nr 6 (kolor fioletowy), MZS 3 – Gimnazjum nr 5 (kolor granatowy), i Gimnazjum nr 3 (kolor zielony),
   - szkoły wymagające pomocy: Gimnazjum nr 1 (kolor czerwony).

Kształcenie integracyjne i specjalne

Uczniowie posiadający orzeczenia o potrzebie kształcenia specjalnego mogą w Będzinie uczęszczać do placówek specjalnych bądź do szkół i klas integracyjnych lub ogólnodostępnych. Wybór należy do rodziców i często pada właśnie na klasę integracyjną zapewniającą dziecku normalne, maksymalnie samodzielne życie w otwartym społeczeństwie. Integracja szkolna lub przedszkolna polega na umożliwieniu dzieciom zdrowym i niepełnosprawnym wspólnego uczęszczania do jednej klasy lub grupy.

W roku szkolnym 2016/2017 Wydział Oświaty w ramach wsparcia dla uczniów niepełnosprawnych zrealizował następujące zadania:

- organizacja kształcenia specjalnego oraz nauczania indywidualnego w szkołach ogólnodostępnych, finansowanie zajęć rewalidacyjnych i wyrównawczych,

- organizacja i finansowanie dowozu uprawnionych uczniów do następujących placówek: Ośrodka Szkolno-Wychowawczego w Będzinie, do oddziałów integracyjnych w Szkole Podstawowej nr 11, do klas integracyjnych w Miejskim Zespole Szkół nr 3 – Gimnazjum nr 5, do oddziałów integracyjnych w Przedszkolu miejskim nr 6, do oddziału specjalnego w Przedszkolu Miejskim nr 5, do klas integracyjnych i ośrodków dla dzieci i młodzieży niepełnosprawnych w Dąbrowie Górniczej, Czeladzi, Sosnowcu i Katowicach,
- organizacja dowozu 63 uczniów niepełnosprawnych do różnych placówek oświatowych (koszt: 269.127,82 zł),
- zwrot 23 rodzicom kosztów dowozu dzieci organizowanego we własnym zakresie (koszt: 49.009,10 zł)

W roku szkolnym 2016/2017 miasto Będzin zapewniło kształcenie specjalne w 6 oddziałach integracyjnych Szkoły Podstawowej nr 11, w 2 oddziałach integracyjnych Gimnazjum nr 5 w Miejskim Zespole Szkół nr 3, w 3 integracyjnych oddziałach przedszkolnych (2 – PM nr 6 i 1 – SP nr 11) oraz w oddziale specjalnym w Przedszkolu Miejskim nr 5. Edukacja włączająca realizowana jest we wszystkich szkołach i przedszkolach, w których znajdują się dzieci ze specjalnymi potrzebami.

Tabela 40 Uczniowie niepełnosprawni w szkołach w roku szkolnym 2016/2017

	z więcej niż jedną niepełnosprawnością	niewidomych	słabo widzących	niesłyszących	słabo słyszących	niepełnosprawność intelektualna w stopniu lekkim	niepełnosprawność intelektualna w stopniu umiarkowanym/znacznym	z niepełnosprawnością ruchową w tym z afazją	niedostosowanych społecznie	zagrożonych niedostosowaniem społecznym	z zaburzeniami zachowania	z autyzmem w tym z zespołem Aspergera	przewlekle chorych	z zaburzeniami psychicznymi	Razem
G01				1	4			2		2		2			**11**
G03					1	2				2					**5**
MZS01	1		1		1	1		5		1		1			**11**
MZS02					3			3							**6**
MZS03	1		2			9		2	2			3			**19**
MZS04			1		2	2		3		2		1			**11**
SP01			1		3			2			1	2			**9**
SP04	1				1	1		1				2			**6**
SP06					1			1		3		1			**6**
SP08	1		1		2					3		3			**10**
SP10								1		2					**3**
SP11	5		1		1	5		8		3		9			**32**
Suma	**9**		**7**	**1**	**19**	**20**		**28**	**2**	**18**	**1**	**24**			**129**

Stan na dzień 31 marca 2016 roku

Tabela 41 Uczniowie niepełnosprawni w przedszkolach i oddziałach przedszkolnych w szkołach w roku szkolnym 2016/2017

	niewidomi	niepełnosprawność intelektualna w stopniu lekkim	niepełnosprawność intelektualna w stopniu umiarkowanym lub znacznym	niesłyszący	słabosłyszący	słabowidzący	z autyzmem w tym z zespołem Aspergera	z niepełnosprawnością ruchową w tym z afazją	dzieci z niepełnosprawnościami sprzężonymi	Razem
MZS02								1		**1**
PM01										
PM02							1	1		**2**
PM04										
PM05							4	2	2	**8**
PM06							4	6		**10**
PM08							1			**1**
PM09								1		**1**
PM10						1				**1**
PM11										
PM12								1		**1**
PM13								4		**4**
PM14								2		**2**
PM15						1				**1**
SP04										
SP10										
SP11								5		**5**
Suma						**2**	**10**	**23**	**2**	**37**

Obowiązek szkolny i obowiązek nauki

Zgodnie z ustawą o systemie oświaty kontrola spełniania obowiązku szkolnego, obejmującego dzieci od 7 do 15 roku życia, spoczywa na dyrektorach szkół, natomiast gmina kontroluje spełnianie obowiązku nauki przez młodych ludzi w wieku 16-18 lat. Szkoły ponadgimnazjalne ustawowo są zobowiązane do powiadamiania organów gminy o formie spełniania obowiązku szkolnego lub obowiązku nauki przez młodzież w wieku 16-18 lat i o zmianach w tym zakresie. Na podstawie tych danych Wydział Oświaty sporządza listy uczniów, a następnie konfrontuje je z wykazem dzieci zameldowanych w Będzinie w konkretnych obwodach szkół.

W przypadku niespełniania przez dziecko obowiązku szkolnego lub obowiązku nauki stosuje się procedurę egzekucji administracyjnej, mającej na celu wyegzekwowanie uczęszczania dziecka do szkoły. W tym celu niezbędne jest najpierw wystosowanie upomnienia do rodziców ucznia, następnie przygotowanie tytułu wykonawczego i wystąpienie z wnioskiem o wszczęcie egzekucji. W wydawanym przez organ prowadzący postanowieniu w sprawie nałożenia grzywny w celu przymuszenia zobowiązuje się rodziców do uiszczenia grzywny w wysokości 250 zł w terminie 14 dni lub do wyegzekwowania od dziecka podjęcia obowiązków szkolnych w ciągu 7 dni. W przypadku niewywiązania się rodzica z tych zobowiązań, mogą być nakładane kolejne grzywny lub zastosowane inne środki egzekucyjne.

Pomoc materialna dla uczniów

Na kondycję dzieci i młodzieży w naszym mieście ma duży wpływ zróżnicowanie sytuacji materialnej rodzin. Bezrobocie, ubóstwo, rozbicie rodzin, trudna sytuacja mieszkaniowa to zjawiska szczególnie frustrujące dla młodych ludzi.

W celu złagodzenia problemów społecznych Miejski Ośrodek Pomocy Społecznej finansuje dożywianie uczniów i przedszkolaków.

Do sukcesów należy zaliczyć dobre zdiagnozowanie potrzeb społecznych i odpowiednie przygotowanie wniosków skutkujących przyznaniem Będzinowi środków na realizację rządowych programów „Wyprawka szkolna" i „Pomoc państwa w zakresie dożywiania". Rodzice uczniów klas trzecich szkół podstawowych otrzymali dofinansowanie pobytu dzieci na tzw. „zielonych szkołach" nie tylko ze środków Wojewódzkiego Funduszu Ochrony Środowiska i Gospodarki Wodnej, ale także ze środków miasta.

Tabela 42 Uczniowi objęci programem bezpłatnego dożywiania

Wyszczególnienie	Liczba dzieci i młodzieży*		
	ogółem w gminie	objętych Programem	% kolumna 2+3/1
	1	*2*	*3*
dzieci objęte edukacją przedszkolną	1769	**83**	**4,69**
uczniowie szkoły podstawowej	2957	**248**	**8,39**
uczniowie gimnazjum	1204	**42**	**3,49**
OGÓŁEM	**5930**	**373**	**6,29**

** Dane z 30 września 2016 roku*

Tabela 43 Dożywianie w szkołach i przedszkolach

	Śniadanie	Drugie śniadanie/ podwieczorek	Obiad	Obiady refundowane
G01				
G03			59	13
MZS01			298	10
MZS02	64	51	381	28
MZS03			129	29
MZS04	20	18	244	18
PM01	120	85	122	22
PM02	158	121	158	5
PM04	167	144	168	
PM05	102	87	104	6
PM06	114	83	113	4
PM08	90	74	90	1
PM09	120	110	121	14
PM10	124	103	125	8
PM11	34	19	35	2
PM12	67	67	88	8
PM13	182	126	189	3
PM14	97	70	98	2
PM15	123	85	123	8
SP01	15	14	244	12
SP04	46	30	183	30
SP06			74	17
SP08			150	31
SP10	23	12	167	58
SP11	38	20	175	44
Suma	**1 704**	**1 319**	**3 638**	**373**

** Dane z 30 września 2016 roku*

Stypendia motywacyjne:

Motywacyjny charakter ma system stypendialny obowiązujący w naszym mieście od kilkunastu lat i zawarty w regulaminie Stypendium Miasta Będzina dla najzdolniejszych uczniów i studentów, mieszkańców Będzina. **W listopadzie 2016 roku za osiągnięcia w roku szkolnym i akademickim 2015/2016 stypendia otrzymało 39 uczniów i 3 studentów**.

Na stypendia motywacyjne w 2016 roku przeznaczono z budżetu miasta środki w wysokości 85.350,00 złotych.

Stypendium przyznaje się za szczególne osiągnięcia: w dziedzinie nauki uczniom z wysokimi średnimi ocen i jednocześnie laureatom ogólnopolskich konkursów wiedzy, laureatom i uczestnikom finałów wojewódzkich olimpiad przedmiotowych i wojewódzkich konkursów wiedzy, zdobywcom wyróżnień w międzynarodowych i ogólnopolskich konkursach artystycznych, uczestnikom finałów międzynarodowych zawodów sportowych, zdobywcom I, II i III miejsc w ogólnopolskich i wojewódzkich zawodach sportowych indywidualnych i zespołowych.

Stypendia socjalne:

Zgodnie z obowiązującym prawem pomoc materialna o charakterze socjalnym przysługuje:

1) uczniom szkół publicznych i niepublicznych o uprawnieniach szkół publicznych dla młodzieży i dla dorosłych oraz słuchaczom publicznych kolegiów nauczycielskich, nauczycielskich kolegiów języków obcych i kolegiów pracowników służb społecznych – do czasu ukończenia kształcenia nie dłużej jednak niż do ukończenia 24 roku życia,
2) wychowankom publicznych i niepublicznych ośrodków umożliwiających dzieciom i młodzieży upośledzonym w stopniu głębokim, a także dzieciom i młodzieży upośledzonym umysłowo ze sprzężonymi niepełnosprawnościami realizację odpowiednio obowiązku szkolnego i obowiązku nauki – do czasu ukończenia realizacji obowiązku nauki,
3) uczniom szkół niepublicznych nieposiadających uprawnień szkół publicznych dla młodzieży i dla dorosłych – do czasu ukończenia realizacji obowiązku nauki.

W październiku 2016 roku wydano 440 decyzji o przyznaniu stypendiów szkolnych (w tym 271 dla uczniów szkół podstawowych, 91 – gimnazjów, 78 – szkół ponadgimnazjalnych) dotyczących pomocy w roku szkolnym 2015/2016. Ponadto wydano w roku szkolnym 2016/2017 16 decyzji o przyznaniu zasiłków szkolnych (w tym 9 dla uczniów szkół podstawowych, 6 – gimnazjów – 1 ucznia szkoły ponadgimnazjalnej).

W 2016 roku na stypendia szkolne przeznaczono – 411.338,04 zł, w tym z dotacji celowej budżetu państwa – 335.990,43 zł i ze środków własnych miasta – 75.347,61 zł. Na zasiłki wydano ze środków własnych miasta – 8.650,00 zł.

Dofinansowanie „zielonych szkół”:

Miasto Będzin co roku zabiega o dotację z Wojewódzkiego Funduszu Ochrony Środowiska i Gospodarki Wodnej na dofinansowanie wyjazdów dzieci na tzw. „zielone szkoły”. W ich trakcie dzieci uczestniczą m.in. w zabiegach profilaktyczno-leczniczych i zajęciach sportowych oraz wycieczkach krajoznawczych połączonych z edukacją ekologiczną. Samorząd przeznacza na ten cel także własne środki. Dzięki temu w programie rocznie bierze udział od 400 do 600 dzieci z klas trzecich szkół podstawowych. W 2017 roku kwota dofinansowania wyjazdu jednego dziecka przyznawana przez WFOSiGW wynosiła 170 zł dla uczniów klas III szkół podstawowych lub 400 zł dla uczniów klas III, na których rodzice pobierają zasiłek rodzinny, pielęgnacyjny lub są umieszczeni w rodzinach zastępczych. Ze środków miasta na dofinansowanie przekazano 150 zł dla jednego ucznia.

W 2016 roku na dofinansowanie „zielonych szkół” przeznaczono z WFOSiGW – 91.630 zł, a ze środków miasta – 97.000 zł, a w 2017 roku z WFOSiGW – 123.100 zł, ze środków miasta 118.200 zł.

Dofinansowanie pracodawców

Zgodnie z art. 70b ustawy z dnia 7 września 1991 r. o systemie oświaty **miasto Będzin w 2016 roku dofinansowało kształcenie młodocianych uczniów w łącznej wysokości 48.722.42 zł**. Środki na ten cel pozyskano z dotacji rządowej.

Pracodawcom przekazano zwrot kosztów kształcenia młodocianych uczniów, zarówno tych, którzy ukończyli przygotowanie zawodowe i zdali egzamin czeladniczy lub egzamin potwierdzający uzyskanie kwalifikacji zawodowych, jak i tych, którzy brali udział w przyuczeniu do zawodu.

Tabela 44

Rok	Nauka zawodu			Przyuczenie do pracy		
	Liczba pracodawców	Liczba młodocianych pracowników	Kwota dofinansowania	Liczba pracodawców	Liczba młodocianych pracowników	Kwota dofinansowania
2016	**5**	**5**	**31.620,52**	**5**	**6**	**25.654,00**

Zatrudnienie pracowników administracji i obsługi

Liczba zatrudnieniowych pracowników administracji i obsługi w szkołach i przedszkolach związana jest zasadniczo z liczbą uczniów lub wychowanków, organizacją placówki, liczbą oddziałów, liczbą nauczycielskich etatów wsparcia, z realizowanymi dodatkowymi zadaniami (np. zapewnienie bezpieczeństwa dzieciom w drodze do szkoły, administrowanie i obsługa hal sportowych przy MZS nr 4 i SP nr 4, administrowanie przez Przedszkole Miejskie nr 11 budynkiem byłej Szkoły Podstawowej nr 12, prowadzenie oddziału żłobkowego przez PM nr 13), z organizacją zajęć popołudniowych, działalnością stołówki szkolnej, świetlicy, funkcjonowaniem oddziałów integracyjnych.

Tabela nr 45 przedstawia stan zatrudnienia pracowników administracji i obsługi w szkołach i przedszkolach na dzień 30 września 2016 roku.

Tabela 45

Jednostka	Pracownicy ekonomiczno-administracyjni	Prac. kuchni i stołówki	Pozostali prac. obsługi	Pracownicy zatrudnieni w charakterze pomocy nauczyciela	Pracownicy zatrudnieni w charakterze asystentów nauczyciela lub osoby, o której mowa w art. 7 ust. 1a ustawy o systemie oświaty	Pielęgniarki	Razem
G01	2,00		5,75				**7,75**
G03	2,00	2,25	7,00				**11,25**
MZS01	3,00	5,00	10,50				**18,50**
MZS02	4,00	6,00	14,50				**24,50**
MZS03	3,00	3,50	6,75				**13,25**
MZS04	3,75	4,50	11,00				**19,25**

PM01		4,00	5,50	2,00			**11,50**
PM02	1,00	4,50	6,75	2,00			**14,25**
PM04	1,75	5,00	7,75	2,00			**16,50**
PM05	1,00	4,50	5,75	1,00		1,00	**13,25**
PM06	1,75	4,00	5,75	2,00			**13,50**
PM08		3,75	4,00	2,00			**9,75**
PM09	1,75	4,00	5,75	2,00			**13,50**
PM10	1,00	4,50	5,50	2,00			**13,00**
PM11		2,00	5,00				**7,00**
PM12	1,00	4,00	6,50				**11,50**
PM13	2,00	5,50	12,00	3,00		1,00	**23,50**
PM14	1,00	4,00	4,50	1,00			**10,50**
PM15	1,00	4,50	7,75	1,00			**14,25**
SP01	3,00	4,50	8,00				**15,50**
SP04	3,00	4,50	9,50				**17,00**
SP06	2,00	2,25	8,13		0,50		**12,88**
SP08	2,00	4,00	10,00				**16,00**
SP10	2,00	4,00	7,25				**13,25**
SP11	2,00	4,00	8,00		0,50		**14,50**
Suma	**45,00**	**98,75**	**188,88**	**20,00**	**1,00**	**2,00**	**355,63**

Finansowanie zadań oświatowych

W roku szkolnym 2016/2017 władze samorządowe Będzina konsekwentnie realizowały dobrą lokalną politykę oświatową, angażując znaczne środki na realizację zadań z zakresu edukacji i wychowania**.** Oświata jest jednym z największych działów w budżecie miasta.

Zakres realizowanych wydatków i wysokość otrzymanej przez Będzin subwencji oświatowej przedstawiono w tabeli nr 46 oraz na wykresach nr 34 i 35.

Z uwagi na zmiany w ustawie o systemie oświaty i zmniejszenie się opłat za przedszkola ponoszonych przez rodziców na dofinansowanie zadań w zakresie wychowania przedszkolnego miasto Będzin otrzymało w 2016 roku dotację z budżetu państwa w wysokości 2.341.330 złotych. Na rok 2017 kwota dotacji z budżetu państwa na przedszkolaki w wieku 2,5 do 5 lat wyniosła 1.984.254 złotych. Na dzieci przedszkolne w wieku 6 lat miasto otrzymało środki w subwencji w wysokości 1.957.434 złote.

W planach finansowych szkół i przedszkoli na 2016 rok zagwarantowano w pełni środki na płace i pochodne od wynagrodzeń w kwocie 48.525.193 złotych, co stanowiło 79% zrealizowanego budżetu (bez wydatków inwestycyjnych). W roku 2016 nauczyciele stażyści, kontraktowi, mianowani i dyplomowani osiągnęli średnie wynagrodzenie wymagane ustawą Karta Nauczyciela w związku z czym gmina nie wypłacała w styczniu 2017 roku dodatku uzupełniającego dla nauczycieli. Wynagrodzenia dla pracowników administracji i obsługi zatrudnionych w przedszkolach, szkołach oraz placówkach oświatowo-wychowawczych zostały dostosowane w 2017 roku do obowiązującego minimalnego wynagrodzenia za pracę – 2.000 złotych brutto. Wydatki płacowe uwzględniały wypłatę wynagrodzeń dla nauczycieli przebywających na urlopach zdrowotnych, wprowadzonych w trakcie roku szkolnych dodatkowych zajęć dla uczniów

posiadających orzeczenia o kształceniu specjalnym i nauczaniu indywidualnym, skutki awansu zawodowego nauczycieli, funkcjonowanie oddziału specjalnego w PM nr 5, oddziałów integracyjnych w PM nr 6, SP nr 11 i MZS nr 3, oddziałów sportowych w MZS nr 2 i MZS nr 4.

Wydatki rzeczowe na utrzymanie placówek były w trakcie roku analizowane i na bieżąco zabezpieczane. W planach finansowych placówek w 2016 roku wydatkowano kwotę 276.043 złotych na remonty szkół i przedszkoli, natomiast w 2017 roku zaplanowano na ten cel 456.581 złotych.

Tabela 46 Udział subwencji w wydatkach subwencjonowanych na oświatę

Zadanie	2014	2015	2016	2017
Szkoły podstawowe	23.139.827,75	22.689.415,12	23.248.330,01	23.501.524,00
Oddziały przedszkolne w SP **	0,00	0,00	0,00	571.172,00
Gimnazja	9.700.903,70	8.611.517,71	8.908.881,40	9.097.081,00
Doskonalenie nauczycieli	104.741,41	118.150,26	114.366,05	216.571,00
Stołówki szkolne	1.164.271,84	1.314.993,08	1.457.759,64	1.471.835,00
ZFŚŚ emeryci nauczyciele	296.426,79	328.002,14	331.526,10	326.226,00
Świetlice szkolne	1.558.316,09	1.663.224,45	1.838.860,35	1.887.095,00
Kształcenie specjalne w szkołach*	0,00	3.023.656,30	2.784.250,11	2.830.776,00
Kształcenie specjalne w przedszk.*	0,00	1.520.270,63	1.926.954,87	2.244.982,00
Przedszkola**	0,00	0,00	0,00	1.386.262,00
Razem	**35.964.487,58**	**39.269.229,69**	**40.610.928,53**	**43.533.524,00**
Subwencja	**25.776.762,00**	**27.984.513,00**	**29.536.005,00**	**29.798.098,00**
Udział subwencji w wydatkach bieżących (%)	71,67	71,26	72,73	68,44
udział miasta (%)	**28,33**	**28,74**	**27,27**	**31,56**

** wyodrębnione zadanie od 2015 roku*

*** subwencja na 6-latki od 2017 roku*

W ostatnich latach władze samorządowe Będzina przeznaczyły znaczne **środki na zadania inwestycyjne**, służące modernizacji bazy oświatowej i poprawie warunków kształcenia w szkołach i przedszkolach. W latach 2014-2017 zabezpieczono na ten cel ok. **13,6 miliona złotych.** Priorytetem są termomodernizacje budynków oraz nowe obiekty sportowo-rekreacyjne. Szczegółowe informacje zawarte są w tabeli nr 47 i na wykresie nr 36.

Tabela 47

Zadania w 2014 roku		
1.	Termomodernizacja budynku SP nr 11 – I etap	225.157,50
2.	Budowa boisk sportowych przy SP 4	854.824,00
3.	Podjazdy dla niepełnosprawnych SP 6 i MZS 2	83.763,59
4.	Projekt i wykonanie podjazdów dla niepełnosprawnych PM 10, PM 13	70.722,27
5.	Remont sali gimnastycznej w MZS 2	523.612,66
6.	Zakup pompy co w SP 8	5.300,00
7.	Zakup maszyny do czyszczenia wykładziny sportowej w MZS 2	12.500,00
8.	Zakup tablicy interaktywnej dla SP 10	4.499,00
Razem wykonanie 2014 roku		**1.780.379,02**
Zadania w 2015 roku		
1.	Termomodernizacja budynku SP 11	2.674.317,48
2.	Remont dachu MZS 2 i SP 10	124.460,01
3.	Utworzenie oddziału przedszkolnego przy SP 11	117.850,00
4.	Zakup pompy co w SP 8	5.289,00
5.	Zakup pieca konwekcyjno-parowego w MZS 4	10.000,00
6.	Doposażenie placu zabaw – zakup karuzeli w PM 5	5.000,00
7.	Wykonanie monitoringu w PM 6	19.505,34
8.	Zakup zmywarki w PM 9	6.030,00
9.	Wyposażenie placu zabaw w PM 10	21.090,19
10.	Wykonanie monitoringu w PM 10	19.782,09
11.	Wykonanie monitoringu w PM 12	14.083,50
Razem wykonanie 2015 roku		**3.017.407,61**
Zadania w 2016 roku		
1.	Termomodernizacja budynku SP 8	2.410.090,71
2.	Termomodernizacja budynku wraz z remontem PM 4	584.594,17
3.	Termomodernizacja budynku wraz z remontem PM 13	35.424,00
4.	Wymiana ogrodzenia w PM 6	108.210,00
5.	Ekspertyza techniczna budynku w PM 6	19.680,00
6.	Projekt – termomodernizacja budynku wraz z zagospodarowaniem terenu w SP 6	44.280,00
7.	Projekt - termomodernizacja budynku wraz z budową sali gimnastycznej i zagospodarowaniem terenu w SP 1	59.400,00
8.	Modernizacja placu zabaw w PM 12	44.999,91
9.	Monitoring budynku PM 15	19.969,05
10.	Zakup zmywarko-wyparzarki PM 13	4.000,00
11.	Zakup i wymiana kotła c.o. w G 3	36.954,12
12.	Doposażenie placu zabaw w PM 9	15.499,97

13.	Zakup i montaż ogrzewacza wody w PM 13	12.395,12
14.	Zakup sprzętu multimedialnego do wyposażenia „zielonych pracowni" w SP 6 i MZS 1	14.034,30
15.	Zakup sprzętu multimedialnego do wyposażenia „zielonej pracowni" w G 1	16.326,10
16.	Utworzenie oddziału przedszkolnego przy SP 11	18.043,65
17.	Będzińskie przedszkola miejscem do wszechstronnego rozwoju młodych mieszkańców – projekt w SP 11	21.604,00
18.	Zakup okapu kuchennego dla MZS 4	4.000,00
19.	Zakup i montaż trzonu gazowego w PM 10	7.999,92
20.	Doposażenie placu zabaw w PM 6	6.000,00
21.	Zakup zmywarki w SP 1	9.000,00
22.	Zakup patelni elektrycznej w PM 13	5.770,00
Razem wykonanie 2016 roku		**3.498.275,02**
Plan na 2017 rok		
1.	Budowa boiska wielofunkcyjnego wraz z infrastrukturą – SP 6	1.000.000,00
2.	Budowa sali gimnastycznej – SP 1	1.730,000,00
3.	Termomodernizacja budynku PM 4	850.000,00
4.	Termomodernizacja budynku PM 13*	1.675.000,00
5.	Termomodenizacja budynku SP 6 – I etap przyłączenie do sieci ciepłowniczej	38.130,00
6.	Zakup kserokopiarki w SP 6	4.500,00
7.	Zakup i montaż zestawu interaktywnego dla PM 10	5.200,00
8.	Zakup sprzętu multimedialnego do „Zielonych pracowni" w SP 3 i SP 11	18.815,00
9.	Zakup zmywarki w PM 12	5.000,00
Razem plan na 2017 rok		**5.326.645,00**

** Zadanie niezrealizowane z powodu niewyłonienia wykonawcy*

Budżet oświaty w latach 2015-2017 (bez wydatków inwestycyjnych miasta)

Tabela 48

Dział	Rozdział	Zadanie	Wykonanie 2015	Wykonanie 2016	Plan na 2017	2016/15	2017/16
1	*2*	*3*	*4*	*5*	*6*	*7*	*8*
801	**80101**	**Szkoły podstawowe**	**22 943 992,01**	**23 620 358,27**	**24 404 818,77**	**102,95%**	**103,32%**
		w tym:					
		- wynagrodzenia osobowe z pochodnymi	18 808 403,72	19 594 383,60	19 806 812,00	**104,18%**	**101,08%**
		- refundacja kosztów nauki religii organizowanej przez gminy	7 103,88	6 837,93	10 000,00	**96,26%**	**146,24%**

		- świadczenia	13 070,82	19 095,45	13 100,00	**146,09%**	**68,60%**
		- wydatki rzeczowe	3 618 652,96	3 472 106,46	3 402 709,00	**95,95%**	**98,00%**
		- remonty	242 183,74	140 906,57	335 403,00	**58,18%**	**238,03%**
		- podręczniki i materiały ćwicz.	182 969,03	192 372,33	471 739,77	**105,14%**	**245,22%**
		- książki NPRC	0,00	15 000,00	75 000,00	**-**	**500,00%**
		- program Erasmus+, PO WER	56 318,86	152 621,63	266 740,00	**271,00%**	**174,77%**
		- inwestycje realizowane przez szkoły	15 289,00	27 034,30	23 315,00	**176,82%**	**86,24%**
	80103	**Oddziały przedszkolne przy szkołach podstawowych**	**788 793,27**	**620 542,62**	**1 392 594,00**	**78,67%**	**224,42%**
		w tym:					
		- wynagrodzenia osobowe z pochodnymi	716 574,37	454 883,63	1 011 889,00	**63,48%**	**222,45%**
		- świadczenia	21,35	100,00	600,00	**468,38%**	**600,00%**
		- wydatki rzeczowe	50 599,45	44 133,48	58 520,00	**87,22%**	**132,60%**
		- refundacja kosztów dla gmin	21 598,10	21 238,00	30 000,00	**98,33%**	**141,26%**
		projekty EFS, EFRR	0,00	96 404,51	291 585,00	**-**	**302,46%**
	80104	**Przedszkola**	**13 596 154,92**	**14 594 752,72**	**15 334 383,00**	**107,34%**	**105,07%**
		w tym:					
		- wynagrodzenia osobowe z pochodnymi	10 387 034,08	10 601 108,41	11 464 997,00	**102,06%**	**108,15%**
		- refundacja kosztów dla gmin	380 929,69	720 391,39	545 000,00	**189,11%**	**75,65%**
		- program Comenius	27 333,96	0,00	0,00	**0,00%**	**-**
		- dotacja dla przedszkoli prywatnych	962 315,58	1 359 242,26	1 456 000,00	**141,25%**	**107,12%**
		- świadczenia	11 597,76	10 872,36	12 344,00	**93,75%**	**113,54%**
		- wydatki rzeczowe	1 672 644,13	1 690 916,33	1 754 002,00	**101,09%**	**103,73%**
		- remonty	68 808,60	95 588,00	96 840,00	**138,92%**	**101,31%**
		- inwestycje realizowane przez przedszkola	85 491,12	116 633,97	5 200,00	**136,43%**	**4,46%**
	80110	**Gimnazja**	**8 767 227,58**	**9 107 635,42**	**9 266 167,83**	**103,88%**	**101,74%**
		w tym:					
		- wynagrodzenia osobowe z pochodnymi	7 721 851,92	7 960 623,53	8 113 872,00	**103,09%**	**101,93%**
		- refundacja kosztów nauki religii organizowanej przez gminy	1 486,32	1 140,73	2 000,00		**175,33%**

		- świadczenia	3 049,71	2 884,37	2 000,00	**94,58%**	**69,34%**
		- dotacje dla niepublicznych gimnazjów	235 320,00	268 650,24	322 000,00	**114,16%**	**119,86%**
		- wydatki rzeczowe	609 923,83	636 034,07	657 037,00	**104,28%**	**103,30%**
		- remonty	39 885,63	39 548,46	24 338,00	**99,15%**	**61,54%**
		- książki NPRC	0,00	0,00	15 000,00	**-**	**-**
		- podręczniki i materiały ćwicz.	116 355,82	128 935,72	129 920,83	**110,81%**	**100,76%**
		- program Erasmus+	39 354,35	16 538,08	0,00	**42,02%**	**0,00%**
		- wydatki majątkowe	0,00	53 280,22	0,00	**-**	**-**
	80113	**Dowożenie uczniów**	**460 470,37**	**372 666,15**	**500 000,00**	**80,93%**	**134,17%**
		w tym:					
		- wydatki rzeczowe	460 470,37	372 666,15	500 000,00	**80,93%**	**134,17%**
	80146	**Dokształcanie nauczycieli**	**152 907,52**	**153 486,71**	**279 178,00**	**100,38%**	**181,89%**
		w tym:					
		- wydatki rzeczowe	146 676,52	147 255,71	272 641,00	**100,39%**	**185,15%**
		- wydatki osobowe z pochodnymi	6 231,00	6 231,00	6 537,00	**100,00%**	**104,91%**
	80148	**Stołówki szkolne i przedszkolne**	**3 149 601,52**	**3 354 902,44**	**3 476 495,00**	**106,52%**	**103,62%**
		w tym:					
		- świadczenia	10 215,11	10 795,37	11 690,00	**105,68%**	**108,29%**
		- wydatki rzeczowe	130 228,15	136 329,42	144 856,00	**104,69%**	**106,25%**
		- wydatki osobowe z pochodnymi	3 009 158,26	3 207 777,65	3 319 949,00	**106,60%**	**103,50%**
	80149	**Kształcenie specjalne w przedszkolach**	**1 520 270,63**	**1 926 954,87**	**2 244 982,00**	**126,75%**	**116,50%**
		w tym:					
		- wynagrodzenia osobowe z pochodnymi	969 304,28	1 128 818,85	1 206 264,00	**116,46%**	**106,86%**
		- dotacja dla przedszkoli prywatnych	437 470,21	692 915,40	951 520,00	**158,39%**	**137,32%**
		- świadczenia	235,63	279,14	370,00	**118,47%**	**132,55%**
		- wydatki rzeczowe	113 260,51	104 941,48	86 828,00	**92,65%**	**82,74%**
	80150	**Kształcenie specjalne w szkołach**	**3 023 666,10**	**2 784 325,01**	**2 832 158,45**	**92,08%**	**101,72%**
		w tym:					
		- wynagrodzenia osobowe z pochodnymi	2 686 284,69	2 552 340,32	2 574 347,00	**95,01%**	**100,86%**
		- podręczniki i materiały ćwicz. dla uczniów z orzeczeniami	989,89	0,00	1 392,45	**-**	**-**
		- świadczenia	643,68	966,97	945,00	**150,23%**	**97,73%**
		- wydatki rzeczowe	335 747,84	231 017,72	255 474,00	**68,81%**	**110,59%**

	80195	**Pozostała działalność**	**492 765,43**	**496 770,74**	**592 689,00**	**100,81%**	**119,31%**
		w tym:					
		- dotacja powiat	0,00	0,00	7 000,00	**-**	**-**
		- wydatki osobowe z pochodnymi	6 680,00	2 320,00	6 400,00	**34,73%**	**275,86%**
		- odpis ZFŚS emeryci	392 118,92	388 627,16	408 630,00	**99,11%**	**105,15%**
		- świadczenia	0,00	0,00	0,00		
		- wydatki rzeczowe	93 966,51	105 823,58	170 659,00	**112,62%**	**161,27%**
801		**Razem**	**54 895 849,35**	**57 032 394,95**	**60 323 466,05**	**103,89%**	**105,77%**
854	**85401**	**Świetlice szkolne**	**1 663 224,45**	**1 838 860,35**	**1 887 095,00**	**110,56%**	**102,62%**
		w tym:					
		- wynagrodzenia osobowe z pochodnymi	1 575 141,49	1 745 855,16	1 793 295,00	**110,84%**	**102,72%**
		- wydatki rzeczowe	88 082,96	93 005,19	93 800,00	**105,59%**	**100,85%**
	85404	**Wczesne wspomaganie rozwoju dziecka**	**105 312,40**	**125 938,23**	**145 621,00**	**119,59%**	**115,63%**
		w tym:					
		- dotacja dla przedszkoli prywatnych	60 680,90	83 122,52	105 000,00	**136,98%**	**126,32%**
		- wynagrodzenia z pochodnymi	14 370,58	23 478,82	26 791,00	**163,38%**	**114,11%**
		- wydatki rzeczowe	30 260,92	19 336,89	13 830,00	**63,90%**	**71,52%**
	85412	**Kolonie i obozy**	**75 250,00**	**91 630,00**	**125 120,00**	**121,77%**	**136,55%**
		- dotacja na kolonie zielone z WFOŚiGW	75 250,00	91 630,00	125 120,00	**121,77%**	**136,55%**
	85415*	**Pomoc materialna dla uczniów**	**469 392,51**	**439 862,49**	**380 000,00**	**93,71%**	**86,39%**
		w tym:					
		- stypendia szkolne	407 209,78	411 338,04	370 000,00	**101,01%**	**89,95%**
		- zasiłki szkolne	4 700,00	8 650,00	10 000,00	**184,04%**	**115,61%**
		- wyprawka szkolna	57 482,73	19 874,45	0,00	**34,57%**	**0,00%**
	85416*	**Pomoc materialna dla uczniów o charakterze motywacyjnym**	**71 250,00**	**85 350,00**	**95 000,00**	**119,79%**	**111,31%**
		w tym:					
		- stypendia Miasta Będzina	71 250,00	85 350,00	95 000,00	**119,79%**	**111,31%**

Tabela 49 Porównanie wybranych wydatków oświatowych

Zadanie	2015	2016	2017	2016/2015	2017/2016
Szkoły podstawowe	22.943.992	23.620.358	24.404.819	102,95%	103,32%
Gimnazja	8.767.227	9.107.635	9.266.168	103,88%	101,74%
Świetlice	1.663.224	1.838.860	1.887.095	110,56%	102,62%
Kształcenie specjalne w szkołach	3.023.666	2.784.325	2.832.158	92,08%	101,72%
Kształcenie specjalne w przedszkolach	1.520.271	1.926.955	2.244.982	126,75%	116,50%
Stołówki szkolne i przedszkole	3.149.601	3.354.902	3.476.495	106,52%	103,62%
Dowożenie uczniów	460.470	372.666	500.000	80,93%	134,17%
Przedszkola	13.596.155	14.594.753	15.334.383	107,34%	105,07%
Oddziały przedszkolne	788.793	620.543	1.392.594	78,67%	224,42%
Pomoc materialna dla uczniów	540.642	525.212	475.000	97,14%	90,44%
Doskonalenie nauczycieli	152.907	153.487	279.178	100,38%	181,89%
Pozostała działalność, w tym odpis na ZFŚS (nauczyciele emeryci)	492.765	496.771	592.689	100,81%	119,31%

Uwaga: wyszczególnione w tabeli nr 49 wydatki nie uwzględniają środków na realizację projektów unijnych oraz na inwestycje

Tabela 50 Środki zewnętrzne na zadania własne miasta Będzina w zakresie edukacji, wychowania i opieki w latach 2016-2017

Zadanie	2016	2017
1	*3*	*3*
Subwencja oświatowa	29 536 005,00	29 798 098,00
Dotacja na zadania w zakresie wychowania przedszkolnego	2 341 330,00	1 984 254,00
Dotacja na pomoc materialną dla uczniów (stypendia i zasiłki szkolne)	371 000,00	220 000,00
Dotacja na wyprawkę szkolną	26 255,00	16 200,00
Dotacja na podręczniki i materiały edukacyjne dla uczniów SP i G	337 167,00	603 053,00

Środki na finansowanie kształcenia młodocianych	57 274,00	62 757,00
Dotacja na tzw. „zielone szkoły” z WFOŚiGW	91 630,00	123 100,00
Finansowanie projektów unijnych Erasmus+, PO WER	169 160,00	266 740,00
Dofinansowanie projektu „Będzińskie przedszkola miejscem do wszechstronnego rozwoju mieszkańców miasta” w ramach RPO Województwa Śląskiego na lata 2014 – 2020	82 144,00	291 585,00
Dofinansowanie utworzenia „zielonych pracowni” w SP 4, 6, 8, 10, 11, MZS nr 1, 2, 3 i G 1 z WFOŚiGW	179 480,00	149 655,00
Dofinansowanie zakupu książek do bibliotek szkolnych w ramach programów rządowych „Książki naszych marzeń” i „Narodowy Program Rozwoju Czytelnictwa”	12 000,00	72 000,00
Dofinansowanie zadań bieżących w żłobku miejskim w ramach programu „Maluch”	144 173,00	100 800,00
Środki z porozumień z jst na realizację zadań z zakresu wychowania przedszkolnego (zwrot dotacji dla przedszkoli niepublicznych)	400 000,00	400 000,00
Razem	33 747 618,00	34 088 242,00

Wykres 31 Struktura wydatków w szkołach podstawowych

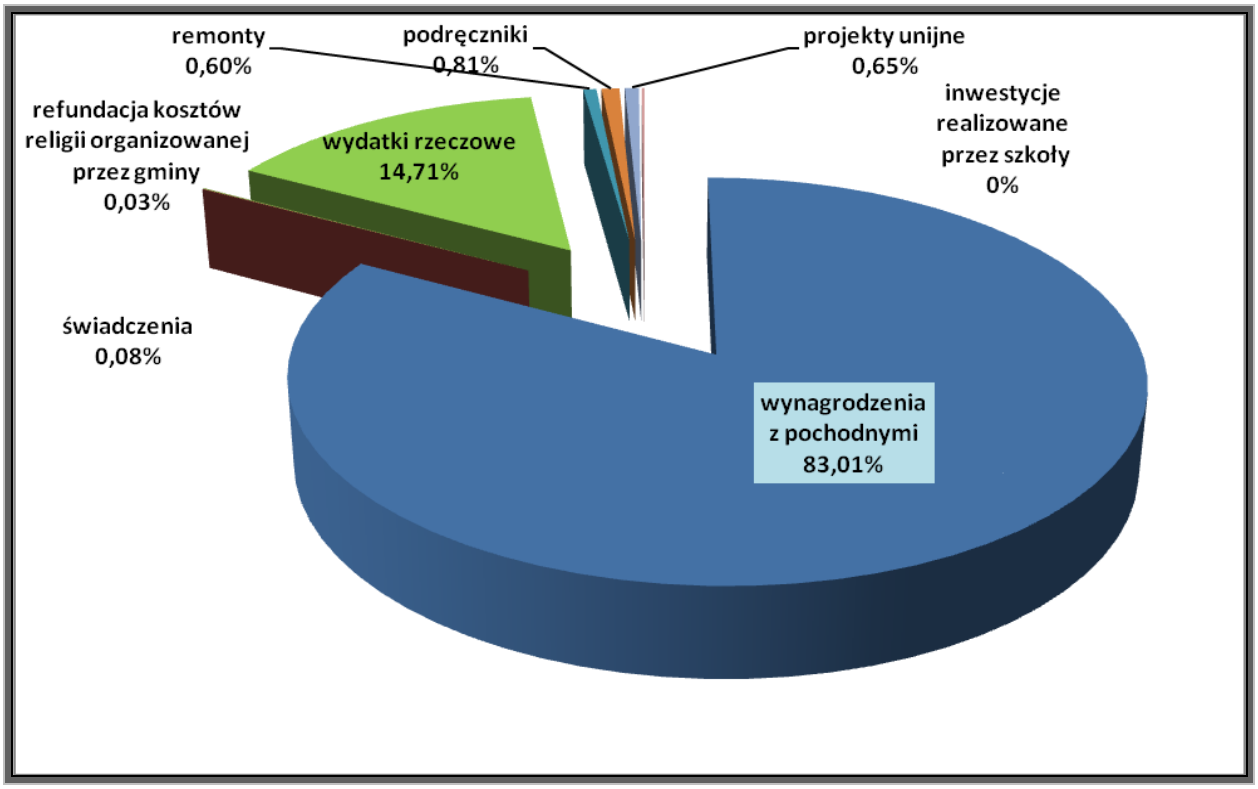

Wykres 32 Struktura wydatków w przedszkolach

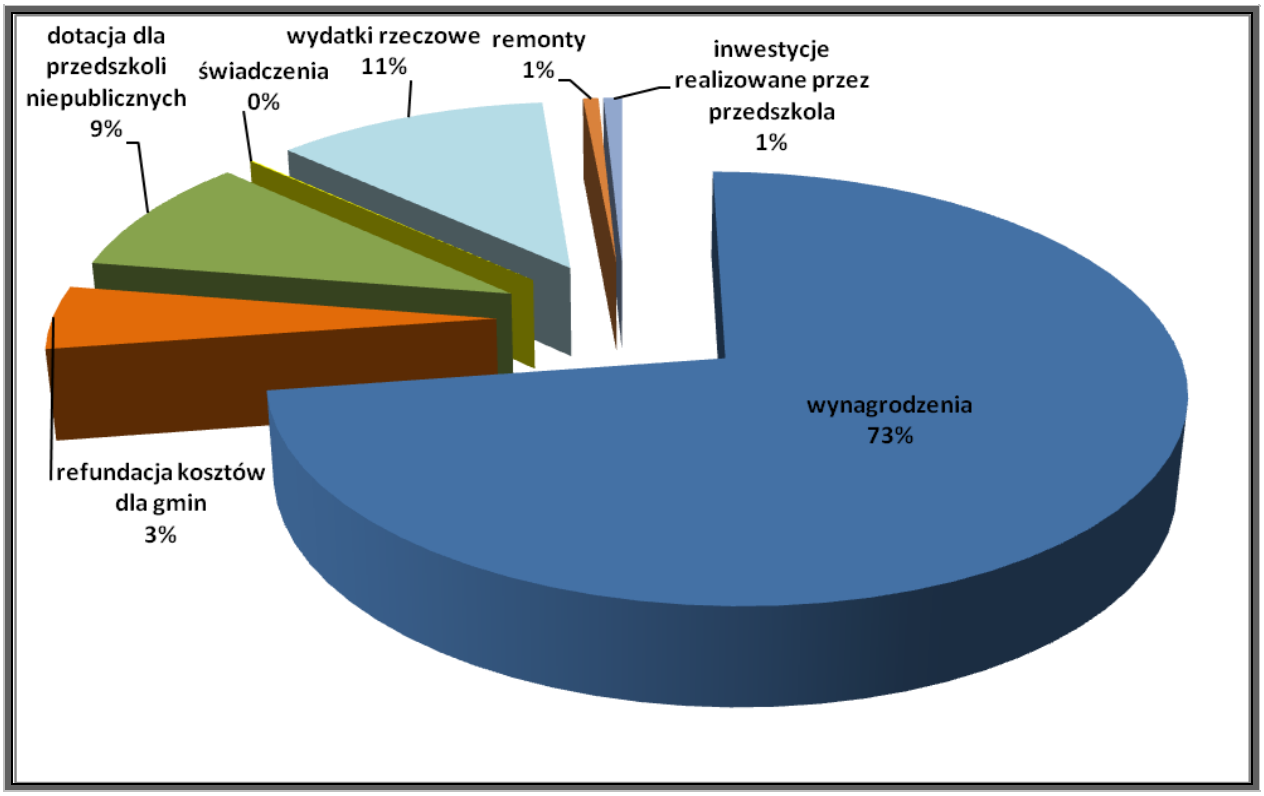

Wykres 33 Struktura wydatków w gimnazjach

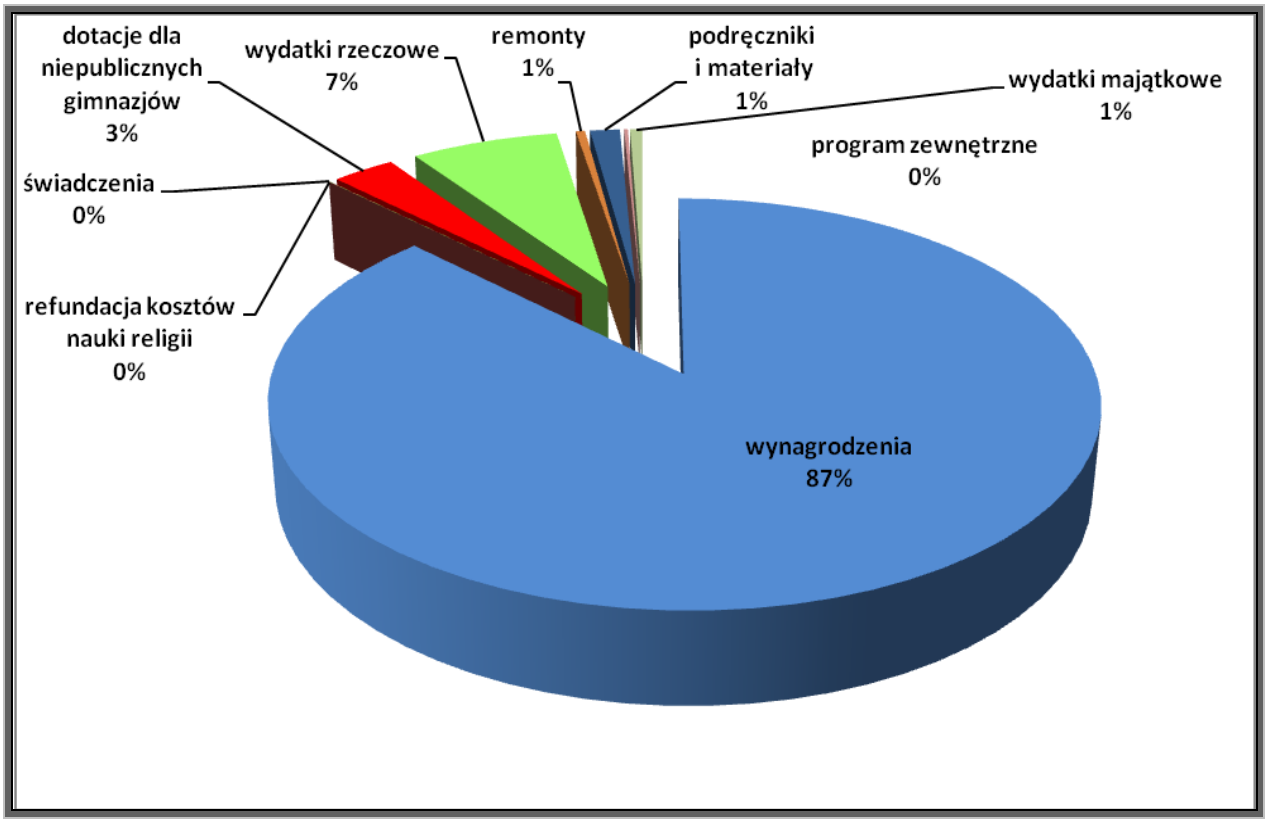

Wykres 34 Wydatki bieżące w szkołach a wysokość przyznanej miastu Będzin subwencji

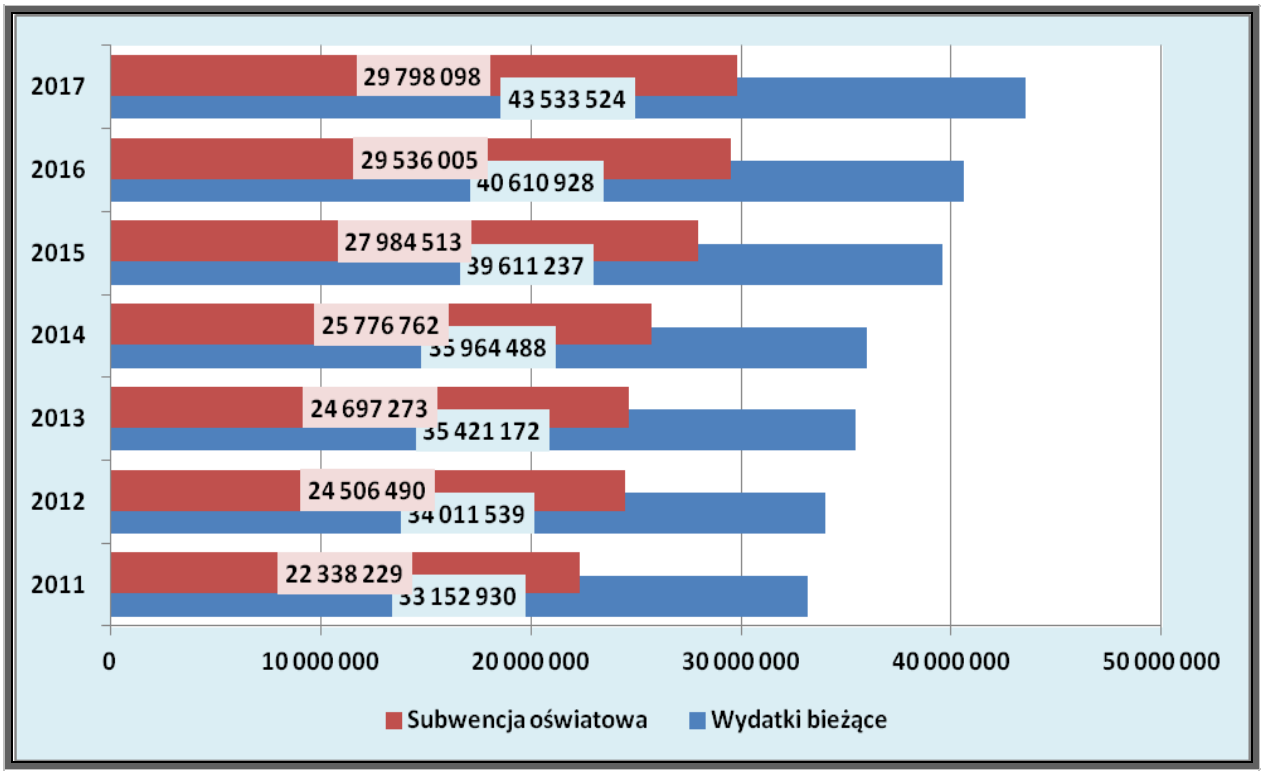

Wykres 35 Subwencja oświatowa i środki własne miasta*

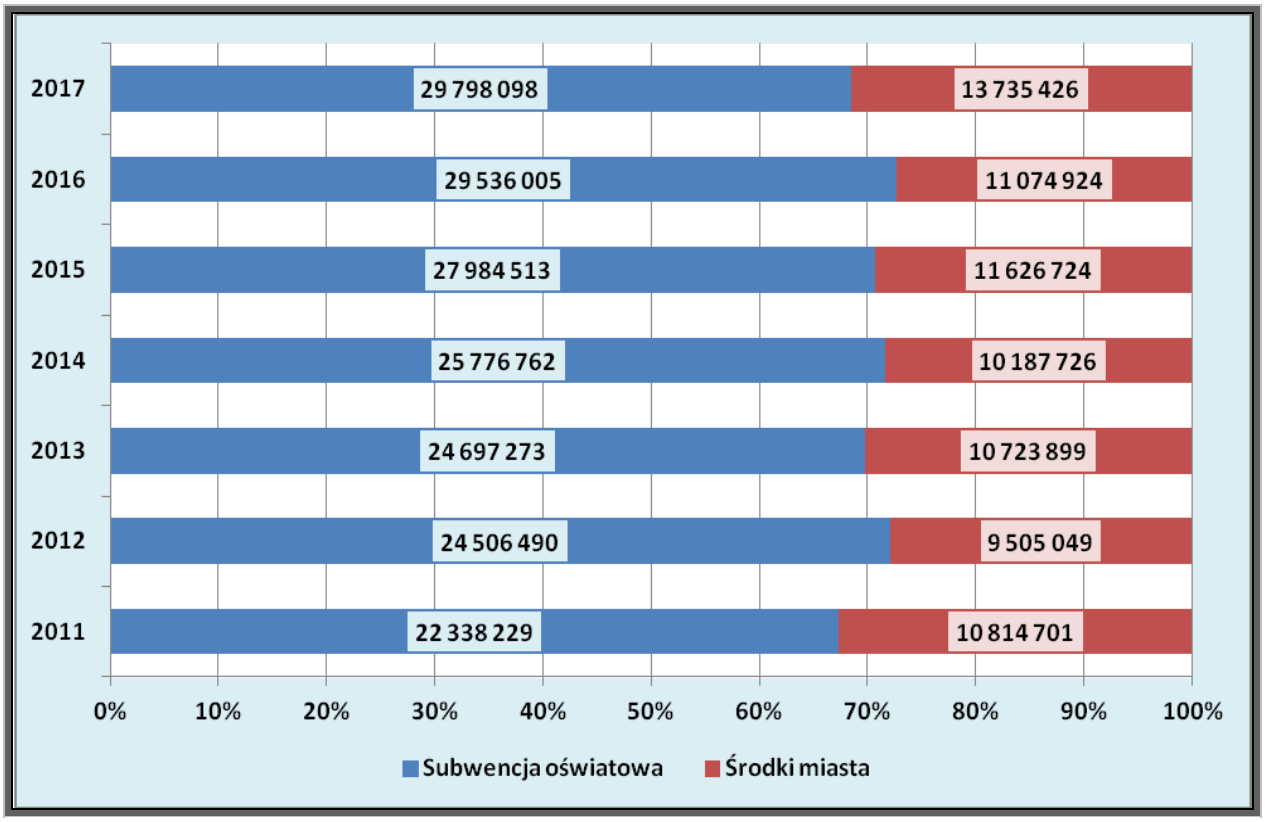

**Udział środków własnych miasta Będzina w 2017 roku według stanu na dzień 30 września 2017 r.*

Wykres 36 Środki finansowe na remonty i inwestycje oświatowe w latach 2011-2017

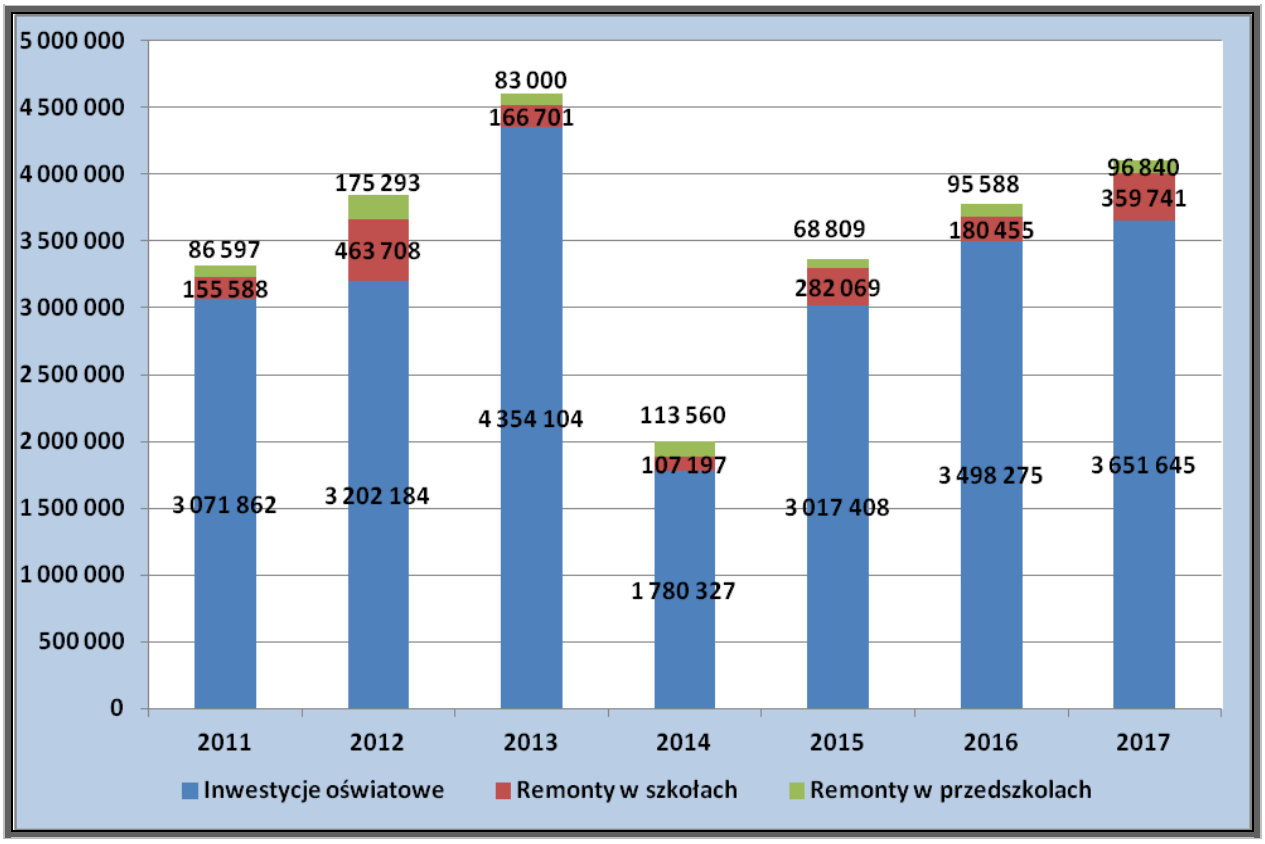

W roku szkolnym 2016/2017 zrealizowano następujące zadania poprawiające stan bazy dydaktycznej w placówkach prowadzonych przez miasto Będzin:

Tabela 51

Nazwa placówki	Zakres prac remontowych
Przedszkole Miejskie nr 1	malowanie kuchni
Przedszkole Miejskie nr 2	remont pomieszczenia obieralni
Przedszkole Miejskie nr 4	termomodernizacja budynku – prace wewnątrz budynku
Przedszkole Miejskie nr 5	malowanie kuchni
Przedszkole Miejskie nr 8	zmiana przyłączy i wymiana rur instalacji kanalizacyjnej
Przedszkole Miejskie nr 9	malowanie kuchni
Przedszkole Miejskie nr 10	malowanie holu górnego
Przedszkole Miejskie nr 12	malowanie pomieszczeń przedszkolnych
Przedszkole Miejskie nr 13	planowana termomodernizacja budynku
Przedszkole Miejskie nr 14	naprawa tynków i malowanie holu górnego i dolnego, szatni oraz klatek schodowych
Przedszkole Miejskie nr 15	malowanie pomieszczeń kuchennych
Szkoła Podstawowa nr 1	budowa sali gimnastycznej, remont wentylacji i malowanie kuchni
Szkoła Podstawowa nr 4	przygotowanie sali na dodatkowy oddział przedszkolny, podłączenie ciepłej wody do toalet uczniowskich

Szkoła Podstawowa nr 6	budowa boiska wielofunkcyjnego wraz z infrastrukturą, wymiana wykładziny w dwóch salach, malowanie klas i pokoju intendenta
Szkoła Podstawowa nr 8	naprawa tynków sali gimnastycznej (w ramach gwarancji)
Szkoła Podstawowa nr 10	malowanie sali lekcyjnej i kuchni
Szkoła Podstawowa nr 11	remont i dostosowanie pomieszczenia na pracownię ekologiczną
Miejski Zespół Szkół nr 1	remont stołówki (malowanie ścian, remont posadzki) częściowe malowanie szatni
Miejski Zespół Szkół nr 2	malowanie korytarzy i klatki schodowej w segmencie D i wyodrębnienie strefy p/poż.
Miejski Zespół Szkół nr 3	remont i dostosowanie pomieszczenia na pracownię ekologiczną
Miejski Zespół Szkół nr 4	malowanie sali biologicznej i korytarza na II piętrze, malowanie części ścian w hali sportowej, remont kanalizacji w toaletach, podłączenie szkoły do kanalizacji zewnętrznej i likwidacja oczyszczalni

W roku 2016 **koszty kształcenia w szkołach** prowadzonych przez miasto Będzin (wykres nr 37) były w większości porównywalne i zbliżone do średniej kwoty w wysokości **9.051 zł** Większe koszty w Szkole Podstawowej nr 11 i Miejskim Zespole Szkół nr 3 wynikały z organizacji kształcenia specjalnego w klasach integracyjnych, w Miejskim Zespole Szkół nr 4 – z dodatkowych kosztów związanych z utrzymaniem hali sportowej i realizacją zadań z zakresu sportu powszechnego. Na wysoki koszt kształcenia w Szkole Podstawowej nr 6 i Gimnazjum nr 3 wpływ miała mniejsza liczba uczniów.

Średni koszt pobytu 1 dziecka w przedszkolu w 2016 roku wyniósł 10.263 zł (wykres nr 38). Wyższe koszty kształcenia w Przedszkolu Miejskim nr 5 i 6 wynikają z organizacji w tych placówkach kształcenia specjalnego, prowadzenia oddziałów integracyjnych i oddziału specjalnego. Na bardzo wysokie koszty w Przedszkolu Miejskim nr 11 mają wpływ koszty utrzymania całego budynku dawnej Szkoły Podstawowej nr 12.

W roku 2016 znacznie wzrosły wydatki na placówki niepubliczne wpisane do rejestru prowadzonego przez miasto Będzin (wykres nr 41). Na dotację dla przedszkoli niepublicznych przeznaczono środki w wysokości 2.135.280 zł, a w 2017 roku zaplanowano – ze względu na większą liczbę dzieci – 2.512.520 zł.

Wzrosły także koszty refundacji gminom kosztów korzystania z wychowania przedszkolnego przez dzieci – mieszkańców Będzina – w placówkach niepublicznych i publicznych funkcjonujących na terenie tych jednostek.

Wykres 37 Koszt kształcenia 1 ucznia w szkołach w 2016 roku

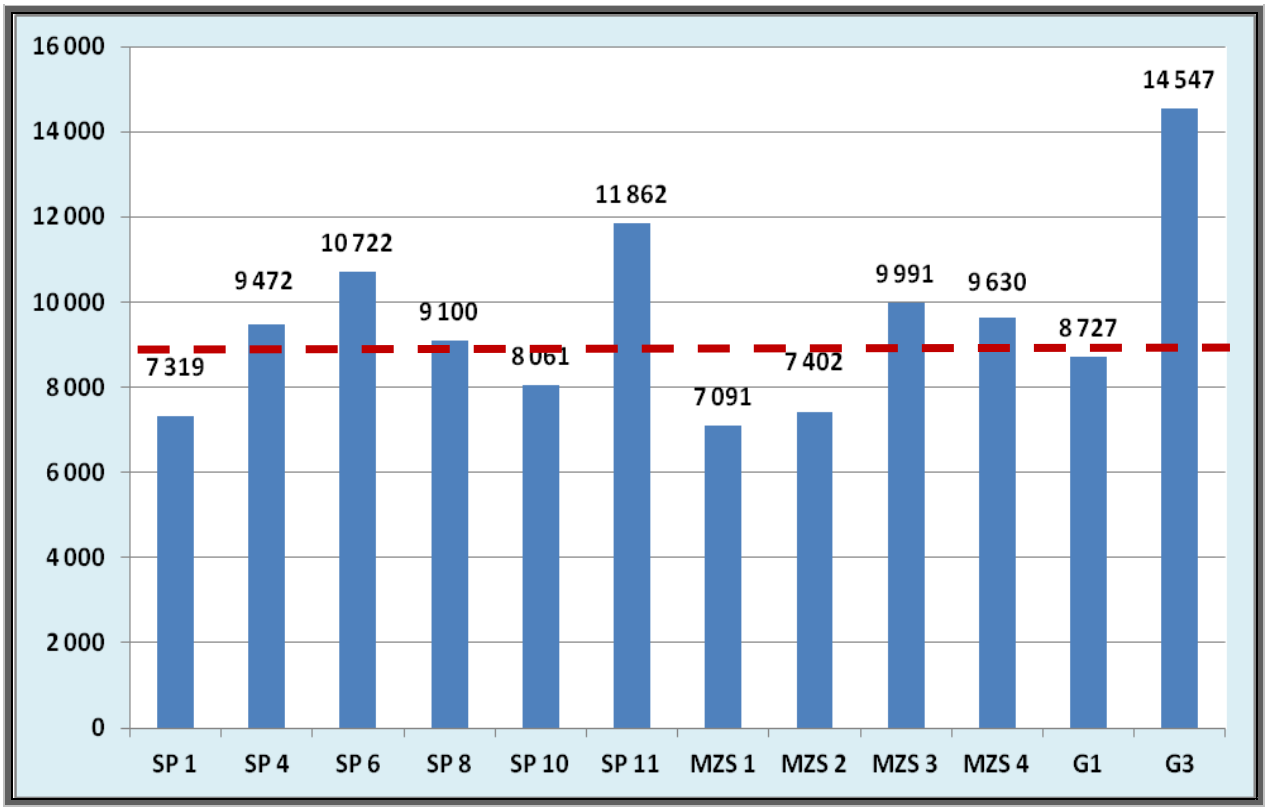

Wykres 38 Koszt kształcenia 1 dziecka w przedszkolach w 2016 roku

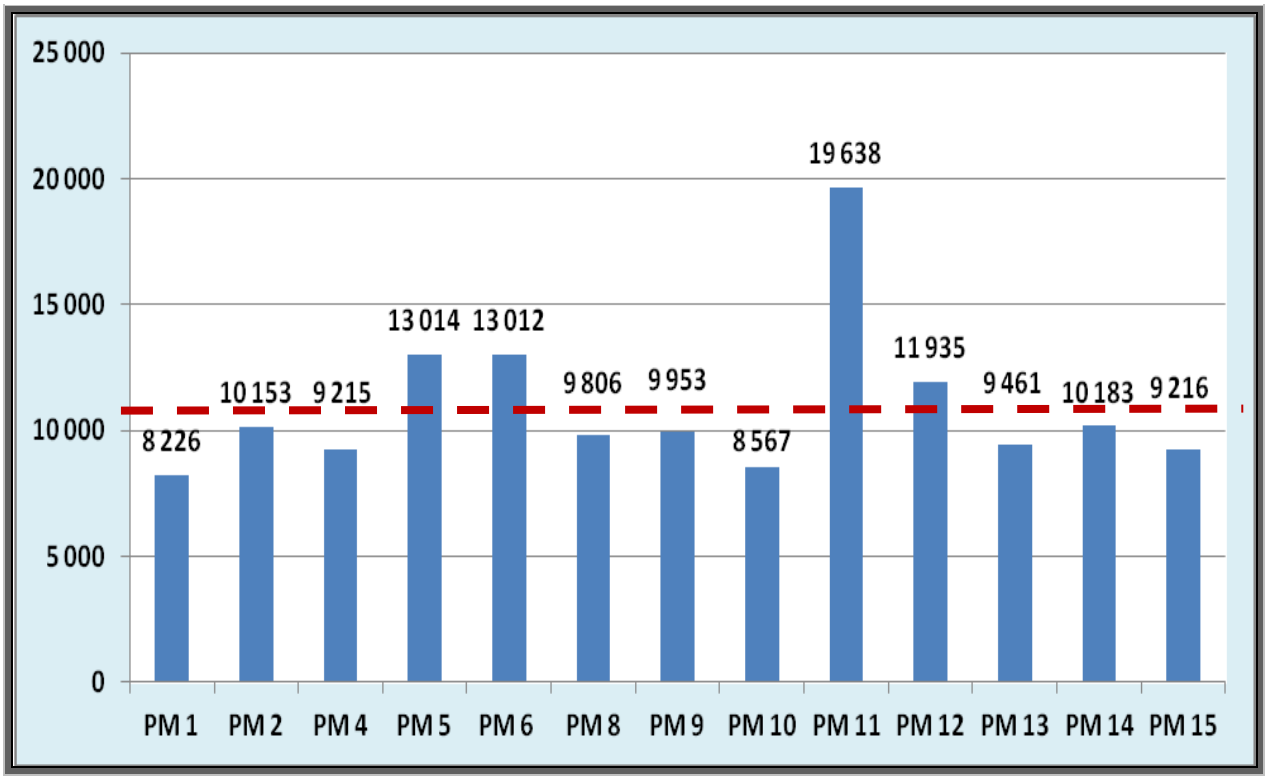

Wykres 39 Wybrane wydatki na zadania oświatowe w latach 2013-2017 (1)

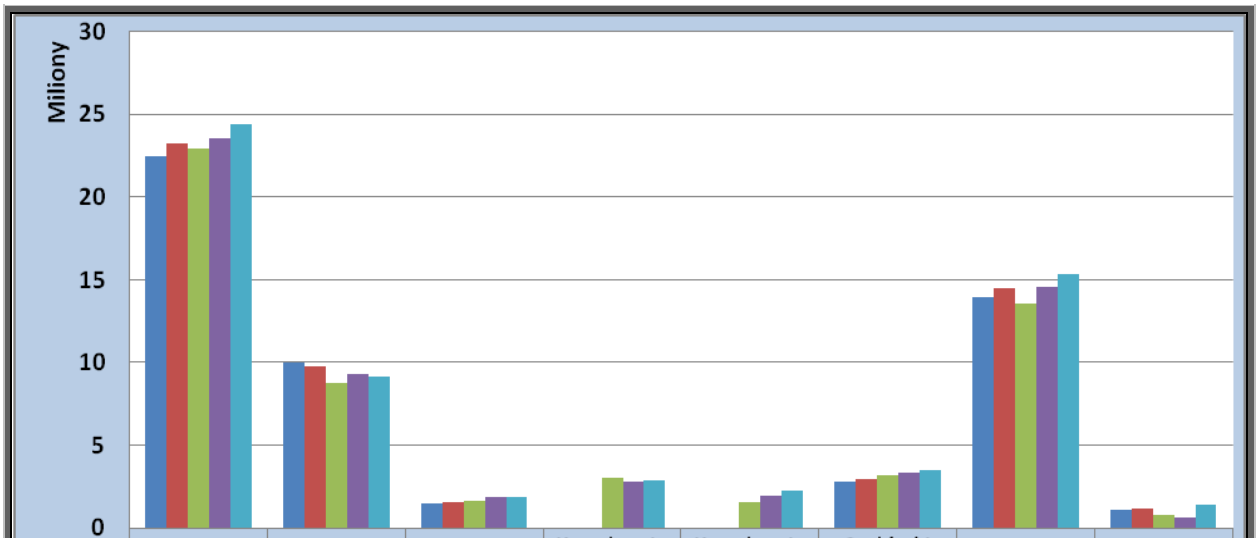

	Szkoły podstawowe	Gimnazja	Świetlice	Kształcenie specjalne - szkoły	Kształcenie specjalne - przedszkola	Stołówki szkolne i przedszk.	Przedszkola	Oddziały przedszkolne
2013	22 494 226	9 956 280	1 473 185	0	0	2 814 497	13 975 188	1 095 227
2014	23 268 323	9 736 118	1 558 316	0	0	2 926 889	14 497 755	1 176 159
2015	22 943 992	8 767 227	1 663 224	3 023 666	1 520 271	3 149 601	13 596 155	788 793
2016	23 534 458	9 287 017	1 838 860	2 784 325	1 926 955	3 354 902	14 594 753	620 543
2017	24 404 819	9 107 635	1 887 095	2 832 158	2 244 982	3 476 495	15 334 383	1 392 594

Wykres 40 Wybrane wydatki na zadania oświatowe w latach 2013-2017 (2)

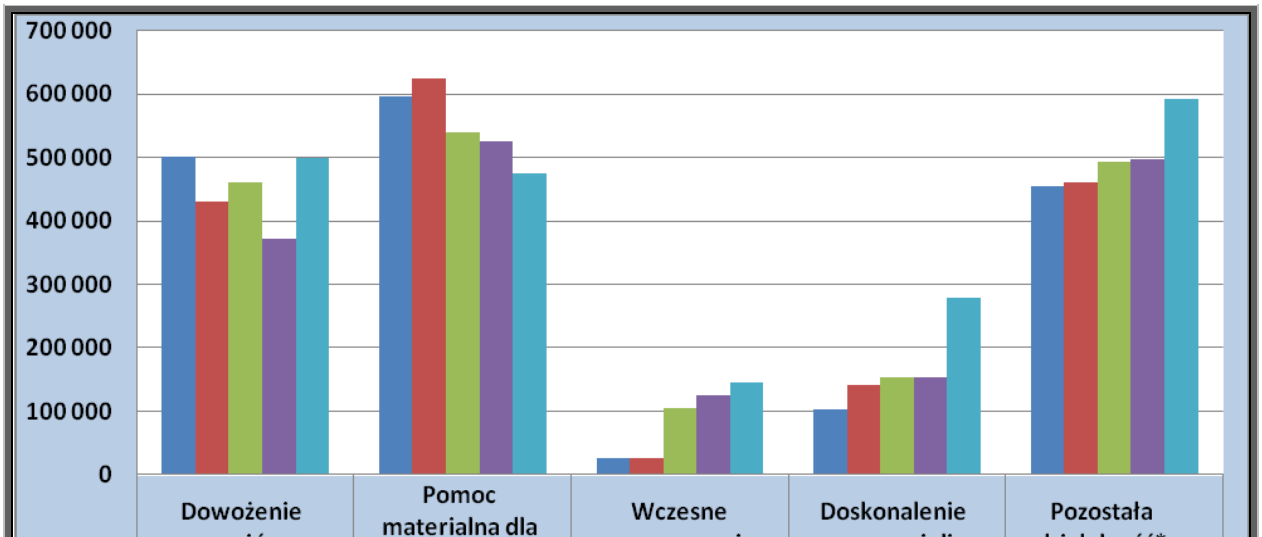

	Dowożenie uczniów	Pomoc materialna dla uczniów	Wczesne wspomaganie	Doskonalenie nauczycieli	Pozostała działalność*
2013	501 810	596 310	26 625	102 421	454 494
2014	431 367	623 923	25 915	141 175	459 843
2015	460 470	540 642	105 312	152 907	492 765
2016	372 666	525 212	125 938	153 487	496 771
2017	500 000	475 000	145 621	279 178	592 689

**Pozostała działalność w tym odpis na ZFŚS (nauczyciele emeryci)*

Wykres 41 Dotacje dla przedszkoli i szkół niepublicznych w latach 2012-2017

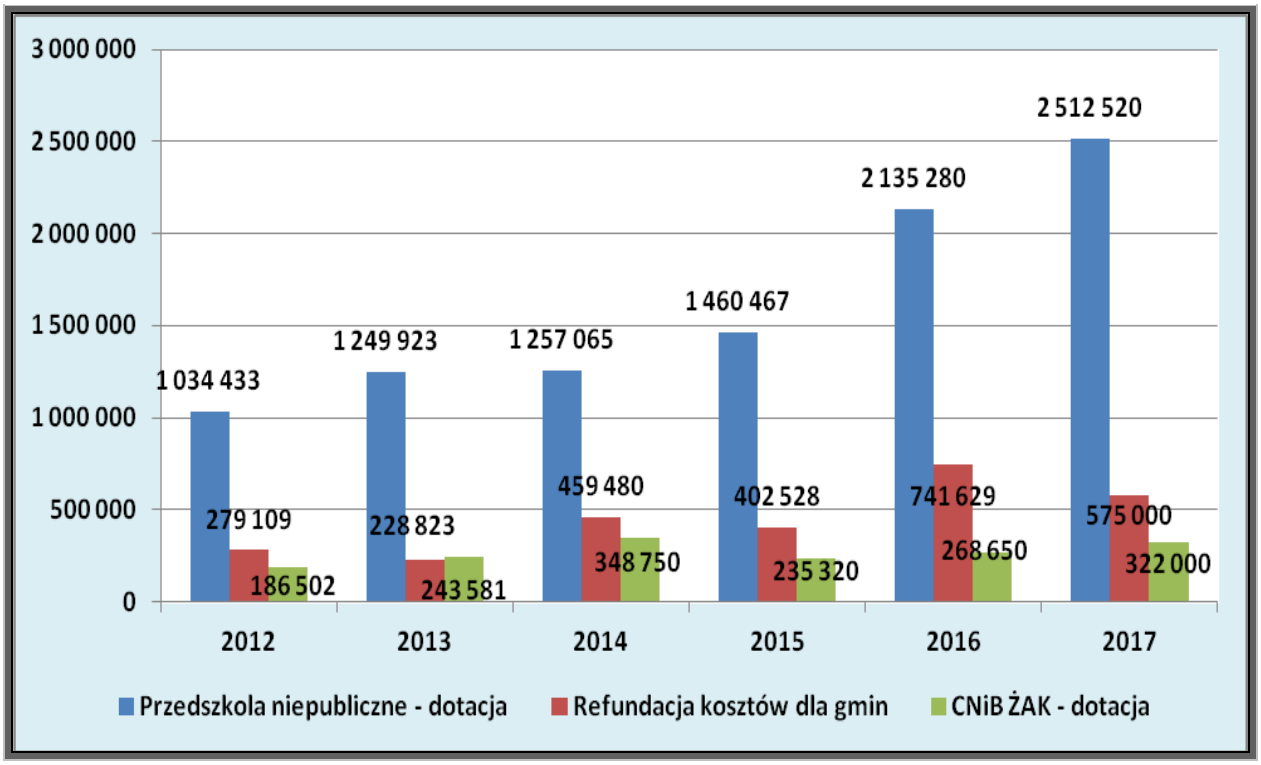

Wnioski dotyczące wydatków w latach 2015-2016 roku w szkołach i przedszkolach:

- przedszkola, szkoły podstawowe i gimnazja znacznie ograniczyły wydatki rzeczowe, ograniczyły do niezbednego minimum koszty usług telekomunikacyjnych, podróży służbowych, zakupy materiałów i wyposażenia,
- pomimo wzrostu cen mediów, dzięki programom oszczędnościowym wdrożonym w placówkach oświatowych, wydatki na zakup energii elektrycznej i cieplnej, gazu oraz wody rosły w nieznacznym stopniu,
- zaplanowane środki na remonty pozwoliły zrealizować najpilniejsze zadania,
- dominującym wydatkiem w latach 2016-2017 były wydatki inwestycyjne (łącznie ok. 7.150.000 zł), w większości realizowane ze środków miasta (wykres nr 36),
- znacznie wrosły w ostatnich dwóch latach dotacje dla placówek niepublicznych w związku ze zmianami w prawie oświatowym, pojawieniem się nowych placówek oraz większą liczbą dzieci i uczniów korzystających z ich usług (szczegóły na wykresie nr 41),
- budżety szkół i przedszkoli wzbogacone zostały o środki na realizację projektów unijnych,
- miasto skutecznie pozyskiwało środki na pomoc materialną dla uczniów, utworzenie ekopracowni, dofinansowanie tzw. „zielonych szkół" (tabela nr 51).

Projekty realizowane w szkołach i przedszkolach ze środków zewnętrznych

Wykaz projektów, na które pozyskano zewnętrzne finansowanie w latach 2016-2017:

1. **„Będzińskie przedszkola miejscem do wszechstronnego rozwoju młodych mieszkańców miasta”** - wartość uzyskanego dofinansowania **EFS**: **270 579,44 zł.**

   Celem projektu było utworzenie nowych miejsc przedszkolnych o charakterze integracyjnym oraz stworzenie warunków do wszechstronnego rozwoju dla najmłodszych mieszkańców Będzina uczęszczających do oddziałów przedszkolnych przy Szkole Podstawowej nr 11 poprzez zapewnienie szerokiej oferty zajęć ponadprogramowych niwelujących i wyrównujących zdiagnozowane deficyty, stymulujących ich rozwój psychofizyczny oraz rozwijających u nich kompetencje społeczno-emocjonalne: zajęcia z dogoterapii, felinoterapii, arteterapii, muzykoterapii, zajęcia stymulujące rozwój psychoruchowy. W ramach projektu zostały podniesione kwalifikacje nauczyciela poprzez szkolenie w zakresie metody Biofeedback. Projekt był realizowany przez okres od września 2016 do sierpnia 2017.

2. „**Rozwój edukacji przedszkolnej w Będzinie szansą dla młodych mieszkańców miasta na dobry start – utworzenie oddziału przedszkolnego przy Szkole Podstawowej nr 11 w Będzinie” –** wartość uzyskanego dofinansowania: 210 787, 52 zł.

   Przedmiotem projektu była przebudowa części pomieszczeń zlokalizowanych na parterze Szkoły Podstawowej nr 11 w Będzinie na pomieszczenia przedszkolne celem utworzenia dwóch grup dla dzieci w wieku lat 3 - 5+ w oddziale integracyjnym. Zakres prac obejmował: wydzielenie pomieszczeń przedszkola od pomieszczeń szkoły wewnętrznymi ściankami oddzielenia pożarowego, przebudowę pomieszczenia w.c. polegającą na wydzieleniu w nim przedsionka, w.c. dla personelu (wydatek niekwalifikowalny) i łazienki dla dzieci, montaż instalacji wentylacji wyciągowej w pomieszczeniu w.c. dla personelu (wydatek niekwalifikowalny), przebudowę instalacji wodno-kanalizacyjnej, drobne prace remontowe i modernizacyjne. Zakres projektu obejmował także zakup wyposażenia: umeblowania sal zajęć i szatni, sprzętu multimedialnego, wyposażenia kuchni, wyposażenia w sprzęt do integracji sensorycznej oraz udogodnień dla dzieci niepełnosprawnych.

3. **„Aktywne maluchy = aktywni rodzice – utworzenie nowych miejsc opieki w Żłobku Miejskim nr 1 w Będzinie”** – wartość uzyskanego dofinansowania **EFS**: **392 105,81 zł.**

   Celem projektu jest ułatwienie powrotu na rynek pracy rodzicom/opiekunom prawnym dzieci z terenu Będzina poprzez utworzenie 12 nowych miejsc opieki nad dziećmi do lat 3 w placówce Żłobka Miejskiego nr 1 zlokalizowanego w Będzinie oraz zakup do placówki niezbędnego wyposażenia (w tym m. in. meble, wyposażenie kuchenne, wyposażenie wypoczynkowe, sprzęt AGD), pomocy do prowadzenia zajęć opiekuńczo-wychowawczych, pomocy edukacyjnych i specjalistycznych. Ponadto w ramach projektu został zamontowany plac zabaw dostosowany do dzieci

najmłodszych. Bieżące funkcjonowanie miejsc żłobkowych finansowane jest ze środków UE przez okres 22 miesięcy, tj. od września 2016 do czerwca 2018 roku. Bieżącym świadczeniem opieki nad dziećmi będzie objętych w sumie 24 dzieci (12 przyjętych w 2016 r. i 12 przyjętych w 2017 r.).

4. W roku 2016 Będzin otrzymał **180 tysięcy złotych** na realizację czterech projektów pracowni przedmiotowych w ramach ogłoszonego przez Wojewódzki Fundusz Ochrony Środowiska i Gospodarki Wodnej w Katowicach konkursu pn. „Zielona pracownia".
Projekty **ze Szkoły Podstawowej nr 6, Szkoły Podstawowej nr 8, Miejskiego Zespołu Szkół nr 1 i Gimnazjum nr 1** znalazły się w gronie finalistów, tj. 24 wyróżnionych projektów ze szkół z województwa śląskiego.
Przedmiotem konkursu było **utworzenie ekopracowni na potrzeby nauk przyrodniczych**, biologicznych, ekologicznych, geograficznych oraz chemiczno-fizycznych. Przy ocenie wniosków wzięto pod uwagę przede wszystkim pomysł na zagospodarowanie pracowni, jej funkcjonalność, wykorzystanie przestrzeni oraz innowacyjność zaproponowanych rozwiązań. Istotnym kryterium wyboru była także różnorodność pomocy dydaktycznych, multimedialnych oraz wyposażenia.
Zgodnie z założeniami konkursu dotacja z WFOŚiGW została wsparta dodatkowo środkami miasta. Od września 2016 roku będzińscy uczniowie mogą korzystać z nowoczesnych pracowni z bogatym zestawem pomocy dydaktycznych i sprzętu audiowizualnego.

Zdjęcie 1 Pracownia „Mróweczka" w Szkole Podstawowej nr 8

Zdjęcie 2 Zielona pracownia w Miejskim Zespole Szkół nr 1

Zdjęcie 3 Zielona pracownia w Szkole Podstawowej nr 6

5. **Zielona pracownia „Biedroneczka"– Szkoła Podstawowa nr 4** – wartość uzyskanego dofinansowania **WFOŚiGW**: **29 930,25 zł.**

   Celem projektu było utworzenie szkolnej pracowni ekologicznej „Biedroneczka" poprzez wyposażenie jej w nowoczesne zaplecze techniczne i różnorodne środki dydaktyczne oraz opracowanie i wdrożenie programu edukacji ekologicznej i przyrodniczej. Terraria wbudowane w ścianę są atrakcją dla uczniów a jednocześnie pozwalają na obserwacje cyklu rozwoju i życia owadów – biedronek, patyczaków, liśćców, modliszek. Mini szklarnie posłużą dzieciom do hodowli roślin zielnych i mięsożernych. Efektem dydaktycznym będą osiągnięcia i sukcesy uczniów w dziedzinie nauk przyrodniczych oraz podniesienie poziomu i jakości kształcenia w szkole.

Zdjęcie 4 Zielona pracownia w Szkole Podstawowej nr 4

6. **Zielona pracownia „Muszelka" – SP nr 10 –** wartość uzyskanego dofinansowania **WFOŚiGW**: **29 962,00 zł.**

   Celem zadania była modernizacja istniejących pomieszczeń pracowni (pracownia zlokalizowana na drugim piętrze budynku szkoły) oraz przedsionka i przeobrażenie w nowoczesną ekopracownię. Ekopracownia „Muszelka" została zaprojektowana tak, aby stworzyć dla dzieci uporządkowaną i atrakcyjną przestrzeń do nauki. Pomieszczenie podzielone zostało na trzy strefy: wejściową z funkcją przechowywania, salę główną do prowadzenia lekcji oraz laboratorium. Wystrój pracowni pobudza wyobraźnię ekologiczną i przybliża młodym ludziom specyfikę środowiska wodnego. Fototapeta w sali służy do lepszego poznania życia w oceanie.

Stała ekspozycja w pierwszym pomieszczeniu „krajobraz nadmorski” utworzona została z fototapety „wydmy nadmorskie”, makiety roślinności występującej na wydmach. Pod oknem zbudowano piaskownicę, namiastkę plaży, gdzie uczniowie mogą układać swoje pamiątki z nadmorskich wypraw, tj. muszelki, kamyczki, bursztynki. Wyposażenie ekopracowni w nowoczesne pomoce dydaktyczne wpływa na podniesienie poziomu efektywności i jakości kształcenia w szkole.

Zdjęcie 5 Zielona pracownia w Szkole Podstawowej nr 10

7. **Zielona pracownia „Laboratorium młodego ekologa” – Miejski Zespół Szkół nr 2 –** wartość uzyskanego dofinansowania **WFOŚiGW**: **29 771,15 zł.**

Projekt polegał na modernizacji istniejącej sali lekcyjnej (remont i odnowienie pomieszczenia przeznaczonego na pracownię – stworzenie miejsca estetycznego, przestrzennego i jasnego, sprzyjającego nauce), wyposażeniu pracowni w nowe meble (stoliki sześcioosobowe i krzesła dla uczniów, biurko i fotel dla nauczyciela, regały, półki, tablice magnetyczne, gablota), wyposażeniu pracowni w nowoczesny sprzęt audiowizualny (tablica interaktywna, laptop, rzutnik multimedialny, mikroskop cyfrowy, urządzenie wielofunkcyjne, cyfrowy aparat fotograficzny), doposażeniu pracowni w różnorodne środki dydaktyczne związane z edukacją ekologiczną oraz wdrożeniu programu edukacyjnego opartego na wykorzystaniu zasobów pracowni.

Zdjęcie 6 Zielona pracownia w Miejskim Zespole Szkół nr 2

8. **Ekopracownia „Eko- Ogród" w Szkole Podstawowej nr 11 w Będzinie –** wartość uzyskanego dofinansowania **WFOŚiGW**: **30 000 zł.**

Głównym celem zadania jest rozbudzanie szeroko rozumianej świadomości ekologicznej oraz kształtowanie postaw proekologicznych i promowanie zasad zrównoważonego rozwoju poprzez stworzenie odpowiednich warunków do nauczania w nowo utworzonej ekopracowni. Nowoczesna pracownia daje możliwość pokazania uczniom jak ekologicznie można uprawiać rośliny i jak dbać o środowisko naturalne. Adresatami zadania są uczniowie klas IV –VIII Szkoły Podstawowej nr 11. W pracowni odbywać się będą obowiązkowe zajęcia przyrody po trzy godziny tygodniowo dla każdego oddziału klasowego, zajęcia koła przyrodniczego dla klas IV-VI po dwie godziny tygodniowo, zajęcia dla dzieci z dysfunkcjami. Prowadzone zajęcia będą służyć upowszechnianiu wiedzy ekologicznej, ekologicznych upraw i zdrowego odżywiania, świadomości związanej z zagrożeniem środowiska naturalnego. Planowana tematyka zajęć będzie miała charakter spiralny tak skonstruowany, aby rozbudził pozytywne postawy badawcze uczniów.

Wizualizacja 1 Zielona pracownia w Szkole Podstawowej nr 11

9. „Ekobadacze przyrody" – Zielona pracownia w Miejskim Zespole Szkół nr 3 w Będzinie – wartość uzyskanego dofinansowania **WFOŚiGW**: **30 000 zł.**

Celem projektu było stworzenie warunków nauczania poprzez metody aktywne ze szczególnym zwróceniem uwagi na doświadczenia i eksperymenty pozwoli na wyrabianie szacunku dla przyrody, dostrzeganie zagrożeń środowiska ekologicznego, kształtowanie umiejętności przeprowadzania doświadczeń, eksperymentów, prowadzenia obserwacji, prawidłowego wyciągania wniosków oraz prowadzenia dokumentacji badawczej. Zadanie miało na celu odnowienie sali, modernizację oraz zakup nowoczesnych pomocy dydaktycznych, które znacząco wpłyną na podniesienie świadomości ekologicznej uczniów, pomogą w rozwijaniu zainteresowań przyrodniczych, biologicznych i geograficznych. W celu uzyskania założonych efektów zagadnienia będą realizowane podczas zajęć lekcyjnych oraz pozalekcyjnych. Szczególny nacisk położono na prowadzenie doświadczeń, eksperymentów, które pozwolą uczniom poznać i zrozumieć zjawiska zachodzące w przyrodzie oraz powiązania między organizmami a ich środowiskiem.

Wizualizacja 2 Zielona pracownia w Szkole Podstawowej nr 3

10.„Będzińskie Szkoły Górą! - różne możliwości, te same szanse" – wartość uzyskanego dofinansowania EFS: **1 879 232,94 zł.**

Celem głównym projektu jest wzrost kompetencji kluczowych uczniów w 11 będzińskich szkołach podstawowych i gimnazjach. Uczestnictwo w projekcie zwiększy szansę uczniów na dalszą edukację i rozwój społeczno-zawodowy. W ramach zadań szkoły biorące udział w projekcie zostaną doposażone w środki dydaktyczne i sprzęt do pracowni przedmiotów przyrodniczych i matematycznych m.in. komputery przenośnie do prowadzenia zajęć (142 szt.), tablice interaktywne (7 szt.). W ramach projektu zostaną wyremontowane 4 sale lekcyjne z przeznaczeniem na nowe pracownie matematyczne, a także zakupione meble i stoliki uczniowskie. Uczestnicy projektu (2080 uczniów) będą mogli brać udział w zajęciach wyrównawczych i rozwojowych z przedmiotów matematyczno-informatycznych, przyrodniczych, językowych oraz w wyjazdach tematycznych do instytutów i centrów naukowych. Projekt będzie realizowany od 2 października 2017 roku do 31 sierpnia 2019 roku.

11. **Szkoła Podstawowa nr 11** w okresie od 1 czerwca 2015 roku do 31 maja 2017 roku realizowała projekt Erasmus+ Edukacja Szkolna, akcja KA1 Mobilność kadry edukacji szkolnej – „Technologie multimedialne drogą do przyjaznej edukacji przyszłości". Szkoła otrzymała na realizację działań w projekcie dofinansowanie w kwocie 144 484, 79 zł.

Cele projektu:
- rozwijanie umiejętności cyfrowych i kompetencji językowych nauczycieli i uczniów,
- wykorzystanie innowacyjnych metod pedagogicznych ze szczególnym uwzględnieniem edukacji specjalnej,
- rozwijanie kompetencji interkulturowych,
- wspieranie nauczania opartego na technologiach informacyjno-komunikacyjnych (ICT),

- promowanie i wykorzystanie powstałych w Europie otwartych zasobów edukacyjnych przydatnych do pracy w szkole integracyjnej,
- wspieranie innowacyjnych metod nauczania mających na celu ograniczenie różnic w zakresie efektów kształcenia wpływających na osoby uczące się pochodzące ze środowisk w niekorzystnej sytuacji oraz uczniów niepełnosprawnych.

Udział w programie dał możliwość rozwoju zawodowego nauczycieli. Nauczyciele (30 osób) uczestniczyli w kursie języka angielskiego zorganizowanym na terenie szkoły. Zorganizowano 4 wizyty partnerskie, w tym 2 w Finlandii i 2 w Portugalii. Podczas wizyt nauczyciele poznali fiński i portugalski system edukacyjny, wykorzystanie technologii multimedialnych w pracy z uczniem dysfunkcyjnym oraz różne innowacyjne metody pracy z dzieckiem niepełnosprawnym. Uczniowie byli zaangażowani w wiele konkursów i działań edukacyjnych przybliżających kulturę i zwyczaje krajów partnerskich. Ponadto 12 nauczycieli uczestniczyło w kursach językowych organizowanych przez International Study Programmes w Cardiff i Portsmouth w Wielkiej Brytanii. Udział w kursach przyczynił się do podwyższenia kompetencji językowych nauczycieli, dał możliwość poznania nowatorskich rozwiązań multimedialnych w procesie edukacyjnym uczniów.
Szkoła zorganizowała dwa spotkania prezentujące realizację projektu oraz opracowano i upowszechniono kalendarz na 2017 rok.

12. Rok szkolny 2017/2018 przebiegać będzie w Szkole Podstawowej nr 10 w Będzinie pod znakiem realizacji dwóch projektów europejskich.

Już drugi rok (czas trwania projektu: od 1 września 2016 do 31 maja 2018 roku) nauczyciele będą realizować projekt *Mobilność kadry edukacji szkolnej* pt.: **„Mówię, wiem, rozumiem”** w ramach **Programu Operacyjnego Wiedza Edukacja Rozwój (PO WER)** współfinansowany przez Europejski Fundusz Społeczny. Szkoła otrzymała na realizację działań w projekcie dofinansowanie w kwocie 144 484, 79 zł. Celem projektu jest poprawa jakości nauczania i umiejętności uczenia się języka angielskiego, rozwijanie sprawności językowych wśród uczniów i nauczycieli, polepszenie kompetencji kluczowych oraz promowanie świadomości międzykulturowej, jak również wykorzystanie nowatorskich metod nauczania języka angielskiego. Nauczyciele wprowadzą elementy języka angielskiego na zajęciach z nauczanego przez siebie przedmiotu, co da uczniom szansę na pozbycie się obaw i kompleksów co do swoich możliwości. Posługiwanie się językiem obcym w codziennych sytuacjach szkolnych wzmocni ich poczucie własnej wartości oraz zmotywuje do dalszej nauki.
Do tej pory dziesięciu nauczycieli brało udział w szkoleniach zagranicznych w Wielkiej Brytanii i na Malcie. Dwa z nich to dwutygodniowe kursy językowe „Intensywny kurs języka angielskiego” oraz „Umiejętności komunikowania się w języku angielskim dla nauczycieli”. Kolejny to „CLIL – technologia i narzędzia informacyjne dla nauczycieli pracujących z CLIL”. Swoją znajomość języka angielskiego nauczyciele podnosili także przez cały rok szkolny w trakcie intensywnego kursu języka angielskiego zorganizowanego na terenie szkoły. Planowane są jeszcze dwa szkolenia dla sześciu nauczycieli w Wielkiej Brytanii i na Cyprze.
W ubiegłym roku szkolnym we współpracy z trzema szkołami: CEIP Donoso Cortes w Caceres (Hiszpania), 1° Circolo Didattico G. Settanni z Rutigliano (Włochy)

oraz Shesto OU „Sveti Nikola” w Stara Zagora (Bułgaria) opracowano wniosek do projektu „Dzieląc się i wspólnie ucząc, siejemy ziarna naszej przyszłości” współfinansowanego w ramach Programu Unii Europejskiej **ERASMUS+ KA219**. Szkoła Podstawowa nr 10 otrzymała dotację w kwocie 12.140 euro na realizację projektu. Jego celem jest położenie nacisku na nauczanie interdyscyplinarne oraz rozwój umiejętności, które będą przydatne w codziennym życiu i ułatwią uczniom ich własny rozwój. Uczestnicy projektu skupią się m.in. na rozwijaniu nauczania zintegrowanego, dostosowanego do różnych stylów nauczania, zainteresowania uczniów oraz zapobieganiu niepowodzeniom szkolnym. Realizacja projektu rozpoczęła się od 1 września 2017 roku. Obecnie został ogłoszony konkurs na logo projektu, a w listopadzie 2017 roku planowana jest pierwsza wizyta partnerska w Hiszpanii.

13. **Szkoła Podstawowa nr 1 w Będzinie** przystąpiła do realizacji programu finansowanego ze środków Unii Europejskiej Erasmus+ POWER (Wiedza Edukacja Rozwój): „Języki obce oraz technologie informacyjne kluczem do nowoczesnego kształcenia obywateli Europy”. Kwota dofinansowania wynosi 154 315,61 PLN.

    Uczestnictwo już zaowocowało wyraźnym podniesieniem kompetencji lingwistycznych, metodycznych oraz lepszą znajomością najnowszych metod nauczania, m.in. CLIL czy ICT grupy 10 nauczycieli, którzy podczas wakacji odbyli dwutygodniowe kursy zagraniczne w Oxfordzie, Brighton oraz na Malcie. Swoją znajomość języka angielskiego uczestnicy projektu podnosili także przez cały rok szkolny w trakcie intensywnego kursu języka angielskiego zorganizowanego na terenie szkoły.
    Wdrażany projekt ma duży wpływ na poprawę jakości nauczania i umiejętności uczenia się języka angielskiego, a rozwijanie sprawności językowych, promowanie świadomości międzykulturowej, posługiwanie się językiem obcym w codziennych sytuacjach szkolnych motywuje do dalszej nauki i pracy nad sobą zarówno nauczycieli, jak i uczniów.

14. **Szkoła Podstawowa nr 13 w Będzinie** przystąpiła do realizacji programu finansowanego ze środków Unii Europejskiej Erasmus+ POWER (Wiedza Edukacja Rozwój): „Droga do sukcesu poprzez edukację pozytywną”.

    Program Operacyjny Wiedza Edukacja Rozwój daje szansę na rozwijanie potencjału osób oraz instytucji. Nauczyciele świadomi konieczności ciągłego doskonalenia własnych umiejętności i podnoszenia kwalifikacji poszukują różnych możliwości zdobywania nowych kompetencji, wzbogacania wiedzy i wymiany doświadczeń.
    Projekt „Droga do sukcesu poprzez edukację pozytywną” adresowany jest przede wszystkim do nauczycieli, a także pośrednio do uczniów i ich rodziców. Jego głównym celem jest poznanie nowych metod i form nauczania pozwalających na efektywne rozpoznawanie potencjału uczniów, skuteczne motywowanie ich do nauki oraz podejmowania wysiłku i przezwyciężania trudności, szczególnie tym, którzy mają problemy w nauce. Możliwe to będzie dzięki udziałowi w ponadnarodowej mobilności kadry edukacyjnej szkoły.
    W trakcie realizacji projektu (18 miesięcy) nauczyciele wezmą udział w dwóch szkoleniach: „Identify the Hidden Talent in your Classroom” oraz „A Satisfying School Experience: Strategies and Skills for Teachers”. Kursy wprowadzą nauczycieli w tematykę edukacji pozytywnej. Zdobyte nowe doświadczenia oraz wdrażane

rozwiązania pozwolą na inspirowanie dzieci do rozwoju, odkrywanie ich indywidualnych zasobów, budowanie pozytywnego klimatu w klasie i szkole, uczenia jak funkcjonować w oparciu o pozytywne, świadomie wybrane wartości przy zachowaniu równowagi między obowiązkami, a osobistą sferą rozwoju.

15. W roku szkolnym 2016/2017 uczniowie **Gimnazjum nr 4** im. Kazimierza Wielkiego (MZS nr 1) w Będzinie oraz Gimnazjum w Kroniach na Litwie realizowali w ramach Polsko-Litewskiego Funduszu Wymiany Młodzieży projekt pt. „Na polsko-litewskim szlaku reporterskim".

Grupa 10 gimnazjalistów z Będzina oraz dwóch nauczycieli odwiedziła szkołę partnerską na Litwie. Od 3 do 8 października 2016 roku uczestniczyli w warsztatach i lekcjach w Gimnazjum w Kroniach oraz odwiedzili wiele ciekawych i malowniczych miejsc: Kaisiadorys, Kronie, Darsuniskis, Kowno i Kalviai.
Celem projektu jest promowanie współpracy i przyjaźni polsko-litewskiej oraz poznawanie tradycji tych krajów.
Niezastąpionym narzędziem w rękach młodych reporterów z Polski i Litwy były nowoczesne technologie, przy pomocy których stworzyli barwny reportaż zdjęciowy.
Młodzież brała udział w warsztatach w redakcji gazety "Kaisiadoriu Atspindźiai", zobaczyła w praktyce pracę redaktorów oraz rozmawiała z wydawcą. Uczestnicy projektu dotarli z aparatami i kamerą do miejsc, które są wizytówkami regionu. Spacerowali ulicami Kowna oraz odpoczywali nad brzegiem Niemna. Przebywając ze sobą uczniowie rozwijali kompetencje językowe i społeczne. Nawiązali przyjaźnie i poznali życie oraz tradycje swoich rówieśników. Będzińska młodzież w trakcie polskiego wieczoru przedstawiła litewskim kolegom prezentację na temat swojego miasta i szkoły.
Projekt został sfinansowany w ramach Polsko-Litewskiego Funduszu Wymiany Młodzieży z dotacji MEN.

16. W czerwcu 2017 roku miasto Będzin otrzymało 72 tysiące złotych na realizację zakwalifikowanych do udziału w II edycji „Narodowego Programu Rozwoju Czytelnictwa" 6 wniosków dotyczących rozwijania zainteresowań uczniów poprzez wspieranie czytelnictwa dzieci i młodzieży, w tym do bibliotek szkolnych. Program dodatkowo przewiduje zaangażowanie środków własnych samorządu w wysokości 3000 zł dla każdej zakwalifikowanej do wsparcia szkoły.
Każda z uczestniczących w programie szkół wykorzysta 15.000 zł na uatrakcyjnienie księgozbioru biblioteki szkolnej, a w szczególności na zakup nowości wydawniczych, lektur szkolnych, beletrystyki i pozycji popularno-naukowych i tym samym wzmocni zainteresowania i aktywność czytelniczą uczniów. Środki otrzymały następujące placówki: Szkoła Podstawowa nr 8, Szkoła Podstawowa nr 10, Gimnazjum nr 1, Miejski Zespół Szkół nr 2, Miejski Zespół Szkół nr 3 i Miejski Zespół Szkół nr 4. W roku 2016 na wzbogacenie biblioteki szkolnej środki finansowe z programu rządowego otrzymała Szkoła Podstawowa nr 1.

17. We wrześniu 2017 roku, w odpowiedzi na wniosek miasta Będzina, w ramach programu **„Aktywna tablica"** 8 szkół podstawowych otrzymało dofinansowanie do zakupu nowoczesnego sprzętu multimedialnego, w tym tablic interaktywnych po 14 000 złotych dla każdej placówki (SP nr 2, SP nr 3, SP nr 6, SP nr 8, SP nr 9, SP nr 10, SP nr 11, SP nr 13).

Spis treści

Wstęp 2
Podstawowe decyzje prawne i strategiczne 3
Uwarunkowania demograficzne polityki oświatowej miasta 4
Sieć szkół i przedszkoli 12
Edukacja przedszkolna 17
Organizacyjne warunki kształcenia 21
Kadra pedagogiczna w szkołach i przedszkolach 30
Osiągnięcia i propozycje edukacyjne przedszkoli 39
Osiągnięcia i formy aktywności szkół 48
Wyniki egzaminu gimnazjalnego 54
Kształcenie integracyjne i specjalne 63
Obowiązek szkolny i obowiązek nauki 65
Pomoc materialna dla uczniów 66
Dofinansowanie pracodawców 68
Zatrudnienie pracowników administracji i obsługi 69
Finansowanie zadań oświatowych 70
Projekty realizowane w szkołach i przedszkolach ze środków zewnętrznych 86