Dziecko chce być dobre. Jeśli nie umie – naucz. Jeśli nie wie – wytłumacz. Jeśli nie może – pomóż.
Janusz Korczak

„ Jak udzielić pierwszej pomocy?”

„ Jaki bawić się bezpiecznie w czasie ferii zimowych?”

„ W jakich sytuacjach należy wezwać straż pożarną?”

Na te i inne pytania dzieciom z Przedszkola Miejskiego nr 1 odpowiedzi udzielili Policjanci, Strażacy oraz Pani dyrektor przedszkola podczas zajęć dydaktycznych w roku szkolnym 2018/2019. Był to rok szczególnie poświęcony bezpieczeństwu dzieci. By rozwijały się zdrowe, by wzrastały w świadomości niebezpieczeństw, które mogą je spotkać, by wiedziały jak zachować się w sytuacjach zagrożenia zdrowia i życia.

BEZPIECZNE FERIE

Czas ferii zimowych
to fajna zabawa.
Kto bezpiecznie się
bawi,
w kłopoty nie wpada !

Policjanci z Komendy Miejskiej w Będzinie rozmawiali z dziećmi na temat niebezpieczeństw na które powinny uważać podczas ferii zimowych.



Pamiętaj !

Nie wolno rzucać śnieżkami w głowę i oko!

Możesz komuś zrobić w ten sposób krzywdę.

przedszkolankowo.pl

„Biedronki” 3,4 – latki

Pamiętaj !

Jeździmy na łyżwach na lodowisku.

przedszkolankowo.pl

Grupa: „Jeżyki” 4,5 - latki

Pamiętaj !

Nie bawimy się w pobliżu drogi.

przedszkolankowo.pl

Grupa „ Pszczółki” 5,6 - latki

„Tata Policjant”

Dzięki uprzejmości i zaangażowaniu rodziców przedszkolaki z grupy „Wiewiórek” mogły poznać kolejny zawód w ramach programu preorientacji zawodowej w naszym przedszkolu -poczuć dreszcz i emocje towarzyszące pracy policjanta. Nasze średniaki odwiedził technik kryminalny.

W trakcie spotkania nie zabrakło okazji do obejrzenia ciekawych rekwizytów, w tym sprzętu którym się posługują technicy oraz umundurowania. Były pamiątkowe zdjęcia ufundowane przez tatę Olka G.-pana Łukasza, który prowadził zajęcia.

Dzieci były zachwycone i pełne pozytywnych wrażeń.

POLICJA

„Przyjdzie taki dzień (może wcześniej niż myślisz), kiedy będziesz trzymał w swoim ręku ludzkie życie… od tego co zrobisz zależeć będzie życie wielu osób - poszkodowanego, jego rodziny, świadków zdarzenia… być może również Twoje…”

Zajęcia z Pierwszej Pomocy Przedmedycznej przeprowadził dyrektor naszego przedszkola Pani Katarzyna Zemła

Pierwsza pomoc to proste czynności wykonywane natychmiast przez pierwszych świadków zdarzenia w celu ratowania nagłego zagrożenia zdrowia, życia ludzkiego zanim przybędą wykwalifikowane służby ratownicze.

Pierwsza Pomoc - ABC

Poszkodowany reaguje

TELEFONY ALARMOWE:
999 pogotowie
998 straż pożarna
997 policja
112 wspólny tel. alarmowy

Poszkodowany jest nieprzytomny ale oddycha. Co zrobić? Ułożę go w pozycji bezpiecznej.

1 Oceniam bezpieczeństwo

2 Oceniam przytomność

jeśli reaguje

jeśli nie reaguje

3 Udrażniam drogi oddechowe

4 Oceń oddech
(drogi oddechowe udrożnione)

nie reaguje, oddycha

nie reaguje, nie oddycha

5 Wezwij pomoc!

999 pogotowie 998 straż pożarna 997 policja	alarmowy 112

6 30 uciśnięć klatki piersiowej

7 2 oddechy ratownicze

POWTARZAJ DO PRZYJAZDU POGOTOWIA

30:2

UCISKÓW ODDECHY

PIERWSZA POMOC TO ŁATWE

Zadławienia

Jeśli jest to nieskuteczne:

Jeśli jest to nieskuteczne:

Jeśli stracił przytomność:

Dbamy o Twoje bezpieczeństwo

SZKOŁA RATOWNICTWA
CENTRUM BEZPIECZEŃSTWA RUCHU DROGOWEGO
www.centrumbrd.pl

POLSKA RADA RESUSCYTACJI
www.prc.krakow.pl

RATOWNIK
RATOWNIK
medaid
medaid

Grupa „Żabki” 6 - latki

Grupa „Biedronki” 3,4 - latki

Grupa „Jeżyki” 4,5 – latki

„Mały ratownik” Franciszek Książek z gr. „Żabek” – uczestnik konkursu zorganizowanego przez Przedszkole Miejskie nr 9 w Będzinie

Przedszkolaki w Straży Pożarnej

W trakcie spotkania strażacy zaznajomili dzieci z

- ciekawostkami związanymi z ich pracą zawodową,
- przestrzeganiem zakazów,
- zachowaniem bezpieczeństwa w czasie: pożaru, burzy oraz wypadku.
- dzieci dowiedziały się w jakich okolicznościach można wzywać straż pożarną, że strażacy nie tylko gaszą pożary, ale również są wzywani do różnych wypadków nie tylko samochodowych.

Jak zawsze największe zainteresowanie wzbudziły wozy strażackie. Dzieci mogły je z bliska oglądać oraz podziwiać wyposażenie, jakim dysponują podczas swojej ciężkiej i odpowiedzialnej pracy strażacy.

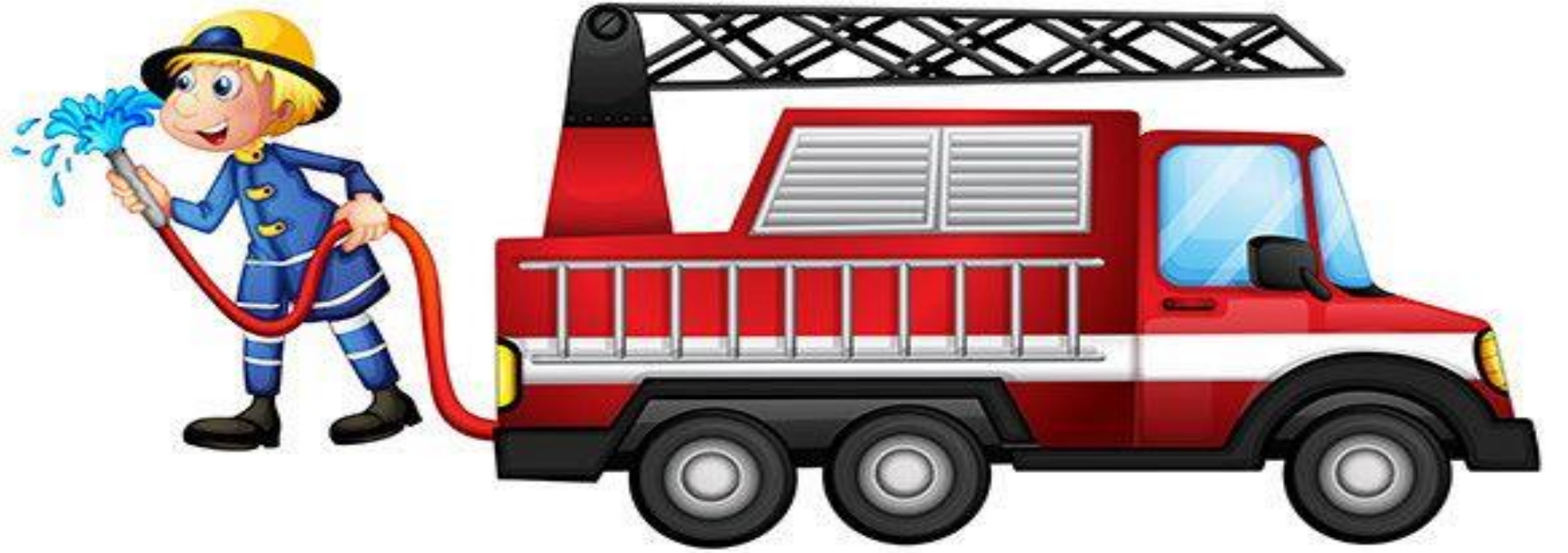

Grupa „Biedronki” 3,4 - latki

Grupa „Wiewiórki” 4 - latki

Grupa „Żabki” 6 - latki

Grupa „Jeżyki” 4,5 - latki

Grupa „Pszczółki „ 5,6 - latki



Na zakończenie możemy zadać pytanie: Po co były rozmowy, ćwiczenia, pokazy na temat BHP?

Najważniejsze jest nauczenie dziecka tego, że jeśli coś się dzieje, to nie stoję z boku, nie jestem bierny. Bo najgorsze, co można zrobić w sytuacji zagrożenia życia, to nic nie robić. Dziecko uczy się, że w sytuacji np. pożaru, utraty przytomności nie płacze, nie krzyczy, tylko działa w pewnym schemacie: zobacz problem, wezwij pomoc. A potem podejmij najprostsze czynności, czyli uciskaj klatkę piersiową. Dzieci świetnie zapamiętują ten schemat. A gdy będą starsze, można je uczyć kolejnych rzeczy: oceniania oddechu, wykonywania sztucznego oddychania. Uczmy dzieci wrażliwości na krzywdę innych ludzi, umiejętności pokonywania strachu w trudnych i niebezpiecznych sytuacjach, radzenia sobie z problemami.